

ESTADOS PRESUPUESTARIOS

AÑO 2021

| FORMATO | DESCRIPCIÓN DEL FORMATO |
|-------------|---|
| PP1 | Presupuesto Institucional de Ingresos por genérica |
| Anexo PP1 | Presupuesto Institucional de Ingresos por específica |
| PP2 | Presupuesto Institucional de gastos por genérica |
| Anexo PP2 | Presupuesto Institucional de gastos por específica |
| EP1 | Estado de Ejecución del Presupuesto de Ingresos y gastos |
| Anexo EP1 | Estado de Ejecución del Presupuesto de Ingresos y gastos por tipo de financiamiento y tipo de recurso |
| EP2 | Estado de fuentes y uso de fondos |
| EP3 | Clasificación funcional del gasto |
| EP4 | Distribución geográfica de gasto |
| PI-1 | Marco legal y ejecución del presupuesto de Inversión Pública - Proyectos |
| Anexo PI-1A | Marco legal y ejecución del presupuesto de Inversión Pública – Adquisición y activos no financieros (Actividad) |
| PI-1B | Marco legal y ejecución del presupuesto de Inversión Pública – Adquisición de otros activos fijos (Proyectos) |
| Anexo PI-1C | Marco legal y ejecución del presupuesto de gastos de la genérica 2.6 Adquisición de activos no financieros con formatos de inversión pública. |
| PI-2 | Clasificación funcional del marco legal y ejecución del presupuesto de inversión pública |
| PI-3 | Distribución geográfica del marco legal y ejecución del presupuesto de inversión pública. |
| GS-1 | Marco legal y ejecución del presupuesto de gasto social |
| Anexo GS-1A | Marco legal y ejecución del presupuesto de gasto social (Gastos no incluidos en formato GS-1) |
| Anexo GS-1B | Equivalencia entre formatos del presupuesto de gasto social institucional con formatos de gasto social GS-1 y anexo de gasto no social. |
| GS-2 | Clasificación funcional del marco legal y ejecución del presupuesto de gasto social. |
| GS-3 | Distribución geográfica del marco legal y ejecución del presupuesto de gasto social. |
| PPR-G1 | Programación y ejecución de los programas presupuestales con enfoque a resultados. |
| PPR-G2 | Programación y ejecución de los programas presupuestales con enfoque a resultados por fuente de financiamiento. |
| PPR-G3 | Clasificación funcional de la ejecución de los programas presupuestales con enfoque a resultados. |
| PPR-G4 | Distribución geográfica del presupuesto por categorías presupuestarias |
| PPR-G5 | Programación y ejecución de los programas presupuestales |
| | Hoja de trabajo del marco legal del presupuesto de ingresos por resoluciones. |
| | Hoja de trabajo del marco legal del presupuesto de gastos por resoluciones. |

PRESUPUESTO INSTITUCIONAL DE INGRESOS
EJERCICIO 2021
 (EN SOLES)

PP1

SECTOR : 38 PRODUCCION
 ENTIDAD : 038 MINISTERIO DE LA PRODUCCION
 EJECUTORA : 004 PROGRAMA NACIONAL DE INNOVACION PARA LA COMPETITIVIDAD Y PRODUCTIVIDAD [001590]

| CONCEPTOS | PRESUPUESTO INSTITUCIONAL DE APERTURA - PIA | MODIFICACIONES | | | | PRESUPUESTO INSTITUCIONAL MODIFICADO - PIM |
|--|---|-------------------------|--------------------------------|---------------------------------|-----------------|--|
| | | CRÉDITOS SUPLEMENTARIOS | TRANSFERENCIAS INSTITUCIONALES | REESTRUCTURACIÓN DE FUENTES (2) | REDUCCIONES (1) | |
| 1 RECURSOS ORDINARIOS | | | | | | |
| 00 RECURSOS ORDINARIOS | | | | | | |
| TOTAL RECURSOS ORDINARIOS | 4,328,423 | | 18,756,073 | | | 23,084,496 |
| 3 RECURSOS POR OPERACIONES OFICIALES DE CREDITO | | | | | | |
| 19 RECURSOS POR OPERACIONES OFICIALES DE CREDITO | | | | | | |
| FINANCIAMIENTO | 37,033,572 | 606,595 | | | | 37,640,167 |
| 1.8 ENDEUDAMIENTO | 37,033,572 | | | | | 37,033,572 |
| 1.9 SALDOS DE BALANCE | | 606,595 | | | | 606,595 |
| TOTAL RECURSOS POR OPERACIONES OFICIALES DE CREDITO | 37,033,572 | 606,595 | | | | 37,640,167 |
| 4 DONACIONES Y TRANSFERENCIAS | | | | | | |
| 13 DONACIONES Y TRANSFERENCIAS | | | | | | |
| TRANSFERENCIAS | 6,768,007 | 14,567,527 | | | | 21,335,534 |
| 1.4 DONACIONES Y TRANSFERENCIAS | 6,768,007 | 14,567,527 | | | | 21,335,534 |
| FINANCIAMIENTO | 1,299,446 | 1,154,698 | | | | 2,454,144 |
| 1.9 SALDOS DE BALANCE | 1,299,446 | 1,154,698 | | | | 2,454,144 |
| TOTAL DONACIONES Y TRANSFERENCIAS | 8,067,453 | 15,722,225 | | | | 23,789,678 |
| 5 RECURSOS DETERMINADOS | | | | | | |
| 18 CANON Y SOBRECANON, REGALIAS, RENTA DE ADUANAS Y TRANSFERENCIAS | | | 7,842,805 | | | 7,842,805 |
| 1.4 DONACIONES Y TRANSFERENCIAS | | | 7,842,805 | | | 7,842,805 |
| FINANCIAMIENTO | 1,925,785 | | | | | 1,925,785 |
| 1.9 SALDOS DE BALANCE | 1,925,785 | | | | | 1,925,785 |
| TOTAL RECURSOS DETERMINADOS | 1,925,785 | 7,842,805 | | | | 9,768,590 |
| TOTAL GENERAL | 51,355,233 | 24,171,625 | 18,756,073 | | | 94,282,931 |

Las Fuentes de Financiamiento y los conceptos del ingreso se adecuarán a los clasificadores vigentes para el periodo.

* De Fondos Públicos

** Bonos Soberanos

(1) Solo para el tipo de Modificación 7 Reducciones de Marco

(2) No aplica para Gobiernos Locales, Mancomunidades Municipales, Institutos Viales Provinciales, Municipalidades de Centros Poblados y Sociedades de Beneficencia Pública

DIRECTOR DE PRESUPUESTO

NEICER ORTIZ MARIN
 JEFE DE LA UNIDAD DE PLANEAMIENTO Y PRESUPUESTO
 PROGRAMA NACIONAL DE DESARROLLO TECNOLÓGICO
 E INNOVACIÓN PROINNOVATE

ALBERTO DEMETRIO JARA BARRUTIA
 JEFE DE UNIDAD ADMINISTRATIVA
 DIRECTOR GENERAL
 DE ADMINISTRACIÓN
 PROGRAMA NACIONAL DE DESARROLLO TECNOLÓGICO
 E INNOVACIÓN PROINNOVATE

TITULAR

ALEJANDRO AFUSO HIGA
 DIRECTOR EJECUTIVO
 PROGRAMA NACIONAL DE DESARROLLO
 TECNOLÓGICO E INNOVACIÓN

PRESUPUESTO INSTITUCIONAL DE INGRESOS
EJERCICIO 2021
 (EN SOLES)

SECTOR : 38 PRODUCCION
 ENTIDAD : 038 MINISTERIO DE LA PRODUCCION
 EJECUTORA : 004 PROGRAMA NACIONAL DE INNOVACION PARA LA COMPETITIVIDAD Y PRODUCTIVIDAD [001590]

ANEXO PP1

| CONCEPTO | PRESUPUESTO INSTITUCIONAL DE APERTURA - PIA | MODIFICACIONES | | | | PRESUPUESTO INSTITUCIONAL MODIFICADO - PIM | EJECUCION DE INGRESOS | VARIACION |
|--|---|-------------------------|--------------------------------|---------------------------------|-----------------|--|-----------------------|-----------------------|
| | | CRÉDITOS SUPLEMENTARIOS | TRANSFERENCIAS INSTITUCIONALES | REESTRUCTURACIÓN DE FUENTES (2) | REDUCCIONES (1) | | | |
| 1 RECURSOS ORDINARIOS | | | | | | | | |
| 00 RECURSOS ORDINARIOS | | | | | | | | |
| TOTAL RECURSOS ORDINARIOS | 4,328,423 | | 18,756,073 | | | 23,084,496 | 22,876,508.65 | 207,987.35 |
| 2 RECURSOS DIRECTAMENTE RECAUDADOS | | | | | | | | |
| 09 RECURSOS DIRECTAMENTE RECAUDADOS | | | | | | | | |
| INGRESOS CORRIENTES | | | | | | | 1,017.83 | (1,017.83) |
| 1.5 OTROS INGRESOS | | | | | | | 1,017.83 | (1,017.83) |
| 1.5.1 1.1 1 INTERESES POR DEPOSITOS | | | | | | | 33.45 | (33.45) |
| 1.5.2 2.1 99 OTRAS SANCIONES | | | | | | | 984.38 | (984.38) |
| FINANCIAMIENTO | | | | | | | 7,115.70 | (7,115.70) |
| 1.9 SALDOS DE BALANCE | | | | | | | 7,115.70 | (7,115.70) |
| 1.9.1 1.1 1 SALDOS DE BALANCE | | | | | | | 7,115.70 | (7,115.70) |
| TOTAL RECURSOS DIRECTAMENTE | | | | | | | 8,133.53 | (8,133.53) |
| 3 RECURSOS POR OPERACIONES OFICIALES DE | | | | | | | | |
| 19 RECURSOS POR OPERACIONES OFICIALES | | | | | | | | |
| INGRESOS CORRIENTES | | | | | | | 1,324,242.90 | (1,324,242.90) |
| 1.5 OTROS INGRESOS | | | | | | | 1,324,242.90 | (1,324,242.90) |
| 1.5.1 1.3 2 CREDITOS | | | | | | | (2,862.26) | 2,862.26 |
| 1.5.1 1.3 99 OTROS | | | | | | | 147,994.23 | (147,994.23) |
| 1.5.5 1.4 98 INGRESOS EXCEPCIONALES | | | | | | | 1,179,110.93 | (1,179,110.93) |
| FINANCIAMIENTO | 37,033,572 | 606,595 | | | | 37,640,167 | 36,885,436.31 | 754,730.69 |
| 1.8 ENDEUDAMIENTO | 37,033,572 | | | | | 37,033,572 | 36,278,840.86 | 754,731.14 |
| 1.8.1 1.2 1 BANCO INTERAMERICANO DE | 28,272,262 | | | | | 28,272,262 | 28,771,447.73 | (499,185.73) |
| 1.8.2 2.1 1 BONOS DEL TESORO PUBLICO | 8,761,310 | | | | | 8,761,310 | 7,507,393.13 | 1,253,916.87 |
| 1.9 SALDOS DE BALANCE | | 606,595 | | | | 606,595 | 606,595.45 | (0.45) |
| 1.9.1 1.1 1 SALDOS DE BALANCE | | 606,595 | | | | 606,595 | 606,595.45 | (0.45) |
| TOTAL RECURSOS POR OPERACIONES | 37,033,572 | 606,595 | | | | 37,640,167 | 38,209,679.21 | (569,512.21) |
| 4 DONACIONES Y TRANSFERENCIAS | | | | | | | | |
| 13 DONACIONES Y TRANSFERENCIAS | | | | | | | | |
| INGRESOS CORRIENTES | | | | | | | 162,695.03 | (162,695.03) |
| 1.5 OTROS INGRESOS | | | | | | | 162,695.03 | (162,695.03) |
| 1.5.5 1.4 98 INGRESOS EXCEPCIONALES | | | | | | | 162,695.03 | (162,695.03) |
| TRANSFERENCIAS | 6,768,007 | 14,567,527 | | | | 21,335,534 | 20,615,702.80 | 719,831.20 |
| 1.4 DONACIONES Y TRANSFERENCIAS | 6,768,007 | 14,567,527 | | | | 21,335,534 | 20,615,702.80 | 719,831.20 |
| 1.4.1 3.1 4 DE OTRAS ENTIDADES PUBLICAS | 6,768,007 | 14,567,527 | | | | 21,335,534 | 20,615,702.80 | 719,831.20 |
| FINANCIAMIENTO | 1,299,446 | 1,154,698 | | | | 2,454,144 | 2,454,144.65 | (0.65) |
| 1.9 SALDOS DE BALANCE | 1,299,446 | 1,154,698 | | | | 2,454,144 | 2,454,144.65 | (0.65) |
| 1.9.1 1.1 1 SALDOS DE BALANCE | 1,299,446 | 1,154,698 | | | | 2,454,144 | 2,454,144.65 | (0.65) |
| TOTAL DONACIONES Y TRANSFERENCIAS | 8,067,453 | 15,722,225 | | | | 23,789,678 | 23,232,542.48 | 557,135.52 |



PRESUPUESTO INSTITUCIONAL DE INGRESOS
EJERCICIO 2021
 (EN SOLES)

ANEXO PP1

SECTOR : 38 PRODUCCION
 ENTIDAD : 038 MINISTERIO DE LA PRODUCCION
 EJECUTORA : 004 PROGRAMA NACIONAL DE INNOVACION PARA LA COMPETITIVIDAD Y PRODUCTIVIDAD [001590]

| CONCEPTO | PRESUPUESTO INSTITUCIONAL DE APERTURA - PIA | MODIFICACIONES | | | | PRESUPUESTO INSTITUCIONAL MODIFICADO - PIM | EJECUCION DE INGRESOS | VARIACION |
|---|---|-------------------------|--------------------------------|---------------------------------|-----------------|--|-----------------------|---------------------|
| | | CRÉDITOS SUPLEMENTARIOS | TRANSFERENCIAS INSTITUCIONALES | REESTRUCTURACIÓN DE FUENTES (2) | REDUCCIONES (1) | | | |
| 5 RECURSOS DETERMINADOS | | | | | | | | |
| 18 CANON Y SOBRECANON, REGALIAS, INGRESOS CORRIENTES | | | | | | | 714,638.90 | (714,638.90) |
| 1.5 OTROS INGRESOS | | | | | | | 714,638.90 | (714,638.90) |
| 1.5.1.4.98 INGRESOS EXCEPCIONALES | | | | | | | 714,638.90 | (714,638.90) |
| TRANSFERENCIAS | | 7,842,805 | | | | 7,842,805 | 7,842,805.00 | |
| 1.4 DONACIONES Y TRANSFERENCIAS | | 7,842,805 | | | | 7,842,805 | 7,842,805.00 | |
| 1.4.1.3.1.5 DE FONDOS PUBLICOS | | 7,842,805 | | | | 7,842,805 | 7,842,805.00 | |
| FINANCIAMIENTO | 1,925,785 | | | | | 1,925,785 | 1,846,942.91 | 78,842.09 |
| 1.9 SALDOS DE BALANCE | 1,925,785 | | | | | 1,925,785 | 1,846,942.91 | 78,842.09 |
| 1.9.1.1.1 SALDOS DE BALANCE | 1,925,785 | | | | | 1,925,785 | 1,846,942.91 | 78,842.09 |
| TOTAL RECURSOS DETERMINADOS | 1,925,785 | 7,842,805 | | | | 9,768,590 | 10,404,386.81 | (635,796.81) |
| TOTAL GENERAL | 51,355,233 | 24,171,625 | 18,756,073 | | | 94,282,931 | 94,731,250.68 | (448,319.68) |

Las Fuentes de Financiamiento y los conceptos del ingreso se adecuarán a los clasificadores vigentes para el periodo.

- * De Fondos Públicos
- ** Bonos Soberanos

- (1) Solo para el tipo de Modificación 7 Reducciones de Marco
- (2) No aplica para Gobiernos Locales, Mancomunidades Municipales, Institutos Viales Provinciales, Municipalidades de Centros Poblados y Sociedades de Beneficencia Pública


 DIRECTOR DE PRESUPUESTO
MEICER ORTIZ MARIN
 JEFE DE LA UNIDAD DE PLANEAMIENTO Y PRESUPUESTO
 PROGRAMA NACIONAL DE DESARROLLO TECNOLÓGICO
 E INNOVACIÓN PROINNOVATE

83
 ALBERTO DEMETRIO JARA BARRUTIA
 DIRECTOR GENERAL
 DE ADMINISTRACIÓN
 PROGRAMA NACIONAL DE DESARROLLO TECNOLÓGICO
 E INNOVACIÓN PROINNOVATE

**PRESUPUESTO INSTITUCIONAL DE GASTOS
 EJERCICIO 2021
 (EN SOLES)**

SECTOR : 38 PRODUCCION
 ENTIDAD : 038 MINISTERIO DE LA PRODUCCION
 EJECUTORA : 004 PROGRAMA NACIONAL DE INNOVACION PARA LA COMPETITIVIDAD Y PRODUCTIVIDAD [001590]

PP2

| CONCEPTO | PRESUPUESTO INSTITUCIONAL DE APERTURA - PIA | MODIFICACIONES | | | | | PRESUPUESTO INSTITUCIONAL MODIFICADO - PIM |
|--|---|-------------------------|--------------------------------|---------------------------------|-----------------|------------------------------|--|
| | | CRÉDITOS SUPLEMENTARIOS | TRANSFERENCIAS INSTITUCIONALES | REESTRUCTURACIÓN DE FUENTES (2) | REDUCCIONES (1) | ANULACIONES Y HABILITACIONES | |
| 1 RECURSOS ORDINARIOS | | | | | | | |
| 00 RECURSOS ORDINARIOS | | | | | | | |
| GASTOS CORRIENTES | 4,328,423 | | | | | 1,536,863 | 5,865,286 |
| 2.3 BIENES Y SERVICIOS | 4,328,423 | | | | | 1,514,660 | 5,843,083 |
| 2.5 OTROS GASTOS | | | | | | 22,203 | 22,203 |
| GASTOS DE CAPITAL | | | 17,216,364 | | | 2,846 | 17,219,210 |
| 2.4 DONACIONES Y TRANSFERENCIAS | | | | | | 695,315 | 695,315 |
| 2.6 ADQUISICION DE ACTIVOS NO FINANCIEROS | | | 17,216,364 | | | (692,469) | 16,523,895 |
| TOTAL RECURSOS ORDINARIOS | 4,328,423 | | 17,216,364 | | | 1,539,709 | 23,084,496 |
| 3 RECURSOS POR OPERACIONES OFICIALES DE CREDITO | | | | | | | |
| 19 RECURSOS POR OPERACIONES OFICIALES DE | | | | | | | |
| GASTOS DE CAPITAL | 37,033,572 | 606,595 | | | | | 37,640,167 |
| 2.4 DONACIONES Y TRANSFERENCIAS | | | | | | 409,264 | 409,264 |
| 2.6 ADQUISICION DE ACTIVOS NO FINANCIEROS | 37,033,572 | 606,595 | | | | (409,264) | 37,230,903 |
| TOTAL RECURSOS POR OPERACIONES OFICIALES DE | 37,033,572 | 606,595 | | | | | 37,640,167 |
| 4 DONACIONES Y TRANSFERENCIAS | | | | | | | |
| 13 DONACIONES Y TRANSFERENCIAS | | | | | | | |
| GASTOS CORRIENTES | 8,067,453 | 15,702,225 | | | | | 23,769,678 |
| 2.3 BIENES Y SERVICIOS | 1,100,000 | 3,177,502 | | | | | 4,277,502 |
| 2.5 OTROS GASTOS | 6,967,453 | 12,524,723 | | | | | 19,492,176 |
| GASTOS DE CAPITAL | | 20,000 | | | | | 20,000 |
| 2.6 ADQUISICION DE ACTIVOS NO FINANCIEROS | | 20,000 | | | | | 20,000 |
| TOTAL DONACIONES Y TRANSFERENCIAS | 8,067,453 | 15,722,225 | | | | | 23,789,678 |
| 5 RECURSOS DETERMINADOS | | | | | | | |
| 18 CANON Y SOBRECANON, REGALIAS, RENTA DE | | | | | | | |
| GASTOS CORRIENTES | 1,925,785 | 7,842,805 | | | | | 9,768,590 |
| 2.3 BIENES Y SERVICIOS | 1,040,898 | 78,842 | | | | 133,485 | 1,253,225 |
| 2.4 DONACIONES Y TRANSFERENCIAS | | 126,000 | | | | | 126,000 |
| 2.5 OTROS GASTOS | 884,887 | 7,637,963 | | | | (133,485) | 8,389,365 |
| TOTAL RECURSOS DETERMINADOS | 1,925,785 | 7,842,805 | | | | | 9,768,590 |
| TOTAL GENERAL | 61,355,233 | 24,171,625 | 17,216,364 | | | 1,539,709 | 94,282,931 |



**PRESUPUESTO INSTITUCIONAL DE GASTOS
EJERCICIO 2021
(EN SOLES)**

SECTOR : 38 PRODUCCION
ENTIDAD : 038 MINISTERIO DE LA PRODUCCION
EJECUTORA : 004 PROGRAMA NACIONAL DE INNOVACION PARA LA COMPETITIVIDAD Y PRODUCTIVIDAD [001590]

PP2

Las Fuentes de Financiamiento y los conceptos del gasto se adecuarán a los clasificadores vigentes para el periodo.

(1) Solo para el tipo de Modificación 7 Reducciones de Marco

(2) No aplica para Gobiernos Locales, Mancomunidades Municipales, Institutos Viales Provinciales, Municipalidades de Centros Poblados y Sociedades de Beneficencia Pública




DIRECTOR DE PRESUPUESTO

NEICER ORTIZ MARIN
JEFE DE LA UNIDAD DE PLANEAMIENTO Y PRESUPUESTO
PROGRAMA NACIONAL DE DESARROLLO TECNOLÓGICO
E INNOVACIÓN PROMINOVATE



ALBERTO DEMETRIO JARA BARRUTIA
JEFE DE LA UNIDAD DE ADMINISTRACIÓN
DIRECTOR GENERAL DE ADMINISTRACIÓN
PROGRAMA NACIONAL DE DESARROLLO TECNOLÓGICO
E INNOVACIÓN PROMINOVATE



TITULAR
ALEJANDRO AFUSO HIGA
DIRECTOR EJECUTIVO
PROGRAMA NACIONAL DE DESARROLLO
TECNOLÓGICO E INNOVACIÓN

PRESUPUESTO INSTITUCIONAL DE GASTOS
EJERCICIO 2021
 (EN SOLES)

SECTOR : 38 PRODUCCION
 ENTIDAD : 038 MINISTERIO DE LA PRODUCCION
 EJECUTORA : 004 PROGRAMA NACIONAL DE INNOVACION PARA LA COMPETITIVIDAD Y PRODUCTIVIDAD [001590]

ANEXO PP2

| CONCEPTO | PRESUPUESTO INSTITUCIONAL DE APERTURA - PIA | MODIFICACIONES | | | | | PRESUPUESTO INSTITUCIONAL MODIFICADO - PIM | EJECUCION DE GASTOS | VARIACION |
|---|---|-------------------------|--------------------------------|---------------------------------|-----------------|------------------------------|--|---------------------|------------------|
| | | CRÉDITOS SUPLEMENTARIOS | TRANSFERENCIAS INSTITUCIONALES | REESTRUCTURACIÓN DE FUENTES (2) | REDUCCIONES (1) | ANULACIONES Y HABILITACIONES | | | |
| 1 RECURSOS ORDINARIOS | | | | | | | | | |
| 00 RECURSOS ORDINARIOS | | | | | | | | | |
| GASTOS CORRIENTES | 4,328,423 | | | | | 1,536,863 | 5,865,286 | 5,819,062.44 | 46,223.56 |
| 2.3 BIENES Y SERVICIOS | 4,328,423 | | | | | 1,514,660 | 5,843,083 | 5,799,428.35 | 43,654.65 |
| 2.3.1 1.1 1 ALIMENTOS Y BEBIDAS PARA CONSUMO | 3,000 | | | | | (2,979) | 21 | 20.28 | 0.72 |
| 2.3.1.3.1 1 COMBUSTIBLES Y CARBURANTES | 5,500 | | | | | (5,500) | | | |
| 2.3.1.5.1 1 REPUESTOS Y ACCESORIOS | 3,500 | | | | | (3,500) | | | |
| 2.3.1.5.1 2 PAPELERIA EN GENERAL, UTILES Y | 5,000 | | | | | (1,202) | 3,798 | 3,516.22 | 281.78 |
| 2.3.1.5.3 1 ASEO, LIMPIEZA Y TOCADOR | 7,000 | | | | | (1,657) | 5,343 | 4,742.47 | 600.53 |
| 2.3.1.5.4 1 ELECTRICIDAD, ILUMINACION Y | | | | | | | | | |
| 2.3.1.5.99 99 OTROS | | | | | | 187 | 187 | 187.00 | |
| 2.3.1.6.1 99 OTROS ACCESORIOS Y REPUESTOS | | | | | | 6,368 | 6,368 | 5,571.76 | 796.24 |
| 2.3.2 1 2 1 PASAJES Y GASTOS DE TRANSPORTE | 5,000 | | | | | (2,180) | 2,820 | 2,819.46 | 0.54 |
| 2.3.2 1 2 2 VIATICOS Y ASIGNACIONES POR | 5,000 | | | | | (5,000) | | | |
| 2.3.2 1 2 99 OTROS GASTOS | 21,000 | | | | | (11,089) | 9,911 | 9,684.57 | 226.43 |
| 2.3.2 2 1 1 SERVICIO DE SUMINISTRO DE ENERGIA | 50,000 | | | | | 240 | 50,240 | 50,231.12 | 8.88 |
| 2.3.2 2 1 2 SERVICIO DE AGUA Y DESAGUE | 10,500 | | | | | | 10,500 | 2,834.20 | 7,665.80 |
| 2.3.2 2 2 1 SERVICIO DE TELEFONIA MOVIL | 4,800 | | | | | | 4,800 | 2,504.01 | 2,295.99 |
| 2.3.2 2 2 2 SERVICIO DE TELEFONIA FIJA | 12,000 | | | | | (940) | 11,060 | 8,845.27 | 2,214.73 |
| 2.3.2 2 2 3 SERVICIO DE INTERNET | 55,000 | | | | | 700 | 55,700 | 55,693.96 | 6.04 |
| 2.3.2 2 3 1 CORREOS Y SERVICIOS DE MENSAJERIA | 5,000 | | | | | (3,567) | 1,433 | 763.42 | 669.58 |
| 2.3.2 2 5 1 DIFUSIÓN EN EL DIARIO OFICIAL | 30,000 | | | | | | 30,000 | 29,806.93 | 193.07 |
| 2.3.2 3 1 2 SERVICIOS DE SEGURIDAD Y VIGILANCIA | 80,000 | | | | | (11,600) | 68,400 | 62,700.00 | 5,700.00 |
| 2.3.2 4 2 1 DE EDIFICACIONES, OFICINAS Y | 5,000 | | | | | | 5,000 | 2,220.40 | 2,779.60 |
| 2.3.2 4 5 1 DE VEHICULOS | 1,318 | | | | | | 1,318 | 1,318.00 | |
| 2.3.2 5 1 1 DE EDIFICIOS Y ESTRUCTURAS | 298,658 | | | | | 4,541 | 303,199 | 301,058.66 | 2,140.34 |
| 2.3.2 6 1 2 GASTOS NOTARIALES | 6,000 | | | | | 11,008 | 17,008 | 12,924.05 | 4,083.95 |
| 2.3.2 6 2 1 CARGOS BANCARIOS | 12,000 | | | | | 18,870 | 30,870 | 28,654.81 | 2,215.19 |
| 2.3.2 6 3 2 SEGURO DE VEHICULOS | 2,400 | | | | | (2,400) | | | |
| 2.3.2 6 3 3 SEGURO OBLIGATORIO ACCIDENTES DE | 200 | | | | | (200) | | | |
| 2.3.2 6 3 4 OTROS SEGUROS PERSONALES | 1,000 | | | | | (1,000) | | | |
| 2.3.2 6 3 99 OTROS SEGUROS DE BIENES MUEBLES | 15,000 | | | | | (5,946) | 9,054 | 8,833.05 | 220.95 |
| 2.3.2 7 4 3 SOPORTE TECNICO | | | | | | 4,991 | 4,991 | 4,990.40 | 0.60 |
| 2.3.2 7 11 6 SERVICIO DE IMPRESIONES, | 60,000 | | | | | (60,000) | | | |
| 2.3.2 7 11 99 SERVICIOS DIVERSOS | 6,000 | | | | | 46,806 | 52,806 | 52,805.00 | 1.00 |
| 2.3.2 8 1 1 CONTRATO ADMINISTRATIVO DE | 3,499,200 | | | | | 1,401,284 | 4,900,484 | 4,890,452.28 | 10,031.72 |
| 2.3.2 8 1 2 CONTRIBUCIONES A ESSALUD DE C.A.S. | 81,734 | | | | | 46,524 | 128,258 | 127,530.20 | 727.80 |



PRESUPUESTO INSTITUCIONAL DE GASTOS
EJERCICIO 2021
 (EN SOLES)

SECTOR : 38 PRODUCCION
 ENTIDAD : 038 MINISTERIO DE LA PRODUCCION
 EJECUTORA : 004 PROGRAMA NACIONAL DE INNOVACION PARA LA COMPETITIVIDAD Y PRODUCTIVIDAD [001590]

ANEXO PP2

| CONCEPTO | PRESUPUESTO INSTITUCIONAL DE APERTURA - PIA | MODIFICACIONES | | | | | PRESUPUESTO INSTITUCIONAL MODIFICADO - PIM | EJECUCION DE GASTOS | VARIACION |
|--|---|-------------------------|--------------------------------|---------------------------------|-----------------|------------------------------|--|----------------------|---------------------|
| | | CRÉDITOS SUPLEMENTARIOS | TRANSFERENCIAS INSTITUCIONALES | REESTRUCTURACIÓN DE FUENTES (2) | REDUCCIONES (1) | ANULACIONES Y HABILITACIONES | | | |
| 2.3.2.8.1.4 AGUINALDOS DE C.A.S. | 19,200 | | | | | 8,867 | 28,067 | 27,766.66 | 300.34 |
| 2.3.2.8.1.5 VACACIONES TRUNCAS DE C.A.S. | 18,413 | | | | | 83,034 | 101,447 | 100,954.17 | 492.83 |
| 2.5 OTROS GASTOS | | | | | | 22,203 | 22,203 | 19,634.09 | 2,568.91 |
| 2.5.4.1.2.1 DERECHOS ADMINISTRATIVOS | | | | | | 3,000 | 3,000 | 441.20 | 2,558.80 |
| 2.5.4.3.2.1 DERECHOS ADMINISTRATIVOS | | | | | | 19,203 | 19,203 | 19,192.89 | 10.11 |
| GASTOS DE CAPITAL | | | 17,216,364 | | | 2,846 | 17,219,210 | 17,057,446.21 | 161,763.79 |
| 2.4 DONACIONES Y TRANSFERENCIAS | | | | | | 695,315 | 695,315 | 695,314.76 | 0.24 |
| 2.4.2.3.1.1 A OTRAS UNIDADES DEL GOBIERNO | | | | | | 695,315 | 695,315 | 695,314.76 | 0.24 |
| 2.6 ADQUISICION DE ACTIVOS NO FINANCIEROS | | | 17,216,364 | | | (692,469) | 16,523,895 | 16,362,131.45 | 161,763.55 |
| 2.6.3.2.3.2 EQUIPOS DE COMUNICACIONES PARA | | | | | | 1,288 | 1,288 | 1,287.82 | 0.18 |
| 2.6.6.1.3.99 OTROS ACTIVOS INTANGIBLES | | | | | | 1,558 | 1,558 | 1,557.60 | 0.40 |
| 2.6.7.1.6.3 GASTOS POR LA CONTRATACION DE | | | 1,808,514 | | | (965,407) | 843,107 | 841,691.32 | 1,415.68 |
| 2.6.8.1.4.99 OTROS GASTOS | | | 15,407,850 | | | 270,092 | 15,677,942 | 15,517,594.71 | 160,347.29 |
| TOTAL RECURSOS ORDINARIOS | 4,328,423 | | 17,216,364 | | | 1,539,709 | 23,084,496 | 22,876,508.65 | 207,987.35 |
| 3 RECURSOS POR OPERACIONES OFICIALES DE | | | | | | | | | |
| 19 RECURSOS POR OPERACIONES OFICIALES DE | | | | | | | | | |
| GASTOS DE CAPITAL | 37,033,572 | 606,595 | | | | | 37,640,167 | 37,577,781.94 | 62,385.06 |
| 2.4 DONACIONES Y TRANSFERENCIAS | | | | | | 409,264 | 409,264 | 409,263.36 | 0.64 |
| 2.4.2.3.1.2 A OTRAS UNIDADES DEL GOBIERNO | | | | | | 409,264 | 409,264 | 409,263.36 | 0.64 |
| 2.6 ADQUISICION DE ACTIVOS NO FINANCIEROS | 37,033,572 | 606,595 | | | | (409,264) | 37,230,903 | 37,168,518.58 | 62,384.42 |
| 2.6.7.1.6.2 GASTOS POR LA COMPRA DE BIENES | | | | | | 9,123 | 9,123 | 9,122.60 | 0.40 |
| 2.6.7.1.6.3 GASTOS POR LA CONTRATACION DE | 8,434,864 | | | | | (3,053,515) | 5,381,349 | 5,355,213.17 | 26,135.83 |
| 2.6.8.1.4.99 OTROS GASTOS | 28,598,708 | 606,595 | | | | 2,635,128 | 31,840,431 | 31,804,182.81 | 36,248.19 |
| TOTAL RECURSOS POR OPERACIONES OFICIALES DE | 37,033,572 | 606,595 | | | | | 37,640,167 | 37,577,781.94 | 62,385.06 |
| 4 DONACIONES Y TRANSFERENCIAS | | | | | | | | | |
| 13 DONACIONES Y TRANSFERENCIAS | | | | | | | | | |
| GASTOS CORRIENTES | 8,067,453 | 15,702,225 | | | | | 23,769,678 | 19,294,109.86 | 4,475,568.14 |
| 2.3 BIENES Y SERVICIOS | 1,100,000 | 3,177,502 | | | | | 4,277,502 | 2,384,834.42 | 1,892,667.58 |
| 2.3.1.5.1.2 PAPELERIA EN GENERAL, UTILES Y | 44,000 | | | | | | 44,000 | 25,001.78 | 18,998.22 |
| 2.3.2.1.2.1 PASAJES Y GASTOS DE TRANSPORTE | 17,200 | 6,000 | | | | | 23,200 | | 23,200.00 |
| 2.3.2.1.2.2 VIATICOS Y ASIGNACIONES POR | 24,000 | 9,000 | | | | | 33,000 | 480.00 | 32,520.00 |
| 2.3.2.2.5.1 DIFUSIÓN EN EL DIARIO OFICIAL | 30,000 | 44,000 | | | | 4,993 | 78,993 | 18,354.71 | 60,638.29 |
| 2.3.2.5.1.1 DE EDIFICIOS Y ESTRUCTURAS | | | | | | 75,600 | 75,600 | 73,800.00 | 1,800.00 |
| 2.3.2.5.1.99 DE OTROS BIENES Y ACTIVOS | | | | | | 4,789 | 4,789 | 4,789.00 | |
| 2.3.2.7.1.1.2 TRANSPORTE Y TRASLADO DE CARGA, | | | | | | 35,200 | 35,200 | 31,506.00 | 3,694.00 |
| 2.3.2.7.1.1.6 SERVICIO DE IMPRESIONES, | 50,000 | 46,000 | | | | | 96,000 | 5,041.60 | 90,958.40 |
| 2.3.2.7.1.1.99 SERVICIOS DIVERSOS | 240,000 | 2,228,002 | | | | (117,582) | 2,350,420 | 1,173,273.13 | 1,177,146.87 |



PRESUPUESTO INSTITUCIONAL DE GASTOS
EJERCICIO 2021
 (EN SOLES)

SECTOR : 38 PRODUCCION
 ENTIDAD : 038 MINISTERIO DE LA PRODUCCION
 EJECUTORA : 004 PROGRAMA NACIONAL DE INNOVACION PARA LA COMPETITIVIDAD Y PRODUCTIVIDAD [001590]

ANEXO PP2

| CONCEPTO | PRESUPUESTO INSTITUCIONAL DE APERTURA - PIA | MODIFICACIONES | | | | | PRESUPUESTO INSTITUCIONAL MODIFICADO - PIM | EJECUCION DE GASTOS | VARIACION |
|--|---|-------------------------|--------------------------------|---------------------------------|-----------------|------------------------------|--|----------------------|---------------------|
| | | CRÉDITOS SUPLEMENTARIOS | TRANSFERENCIAS INSTITUCIONALES | REESTRUCTURACIÓN DE FUENTES (2) | REDUCCIONES (1) | ANULACIONES Y HABILITACIONES | | | |
| 2.3.2.8.1.1 CONTRATO ADMINISTRATIVO DE | 431,400 | | | | | | 431,400 | 273,600.00 | 157,800.00 |
| 2.3.2.8.1.2 CONTRIBUCIONES A ESSALUD DE C.A.S. | 7,664 | | | | | | 7,664 | 6,508.20 | 1,155.80 |
| 2.3.2.8.1.4 AGUINALDOS DE C.A.S. | 1,800 | | | | | | 1,800 | 1,540.00 | 260.00 |
| 2.3.2.9.1.1 LOCACION DE SERVICIOS REALIZADOS | 253,936 | 844,500 | | | | (3,000) | 1,095,436 | 770,940.00 | 324,496.00 |
| 2.5 OTROS GASTOS | 6,967,453 | 12,524,723 | | | | | 19,492,176 | 16,909,275.44 | 2,582,900.56 |
| 2.5.1.2.1.1 A LAS EMPRESAS PRIVADAS NO | 6,967,453 | 12,524,723 | | | | | 19,492,176 | 16,909,275.44 | 2,582,900.56 |
| GASTOS DE CAPITAL | | 20,000 | | | | | 20,000 | 18,287.25 | 1,712.75 |
| 2.6 ADQUISICION DE ACTIVOS NO FINANCIEROS | | 20,000 | | | | | 20,000 | 18,287.25 | 1,712.75 |
| 2.6.3.2.3.1 EQUIPOS COMPUTACIONALES Y | | 20,000 | | | | | 20,000 | 18,287.25 | 1,712.75 |
| TOTAL DONACIONES Y TRANSFERENCIAS | 8,067,453 | 15,722,225 | | | | | 23,789,678 | 19,312,397.11 | 4,477,280.89 |
| 5 RECURSOS DETERMINADOS | | | | | | | | | |
| 18 CANON Y SOBRECANON, REGALIAS, RENTA DE GASTOS CORRIENTES | 1,925,785 | 7,842,805 | | | | | 9,768,590 | 8,767,449.10 | 1,001,140.90 |
| 2.3 BIENES Y SERVICIOS | 1,040,898 | 78,842 | | | | 133,485 | 1,253,225 | 1,088,897.21 | 164,327.79 |
| 2.3.1.5.1.2 PAPELERIA EN GENERAL, UTILES Y | 7,940 | | | | | | 7,940 | 7,538.24 | 401.76 |
| 2.3.1.11.1.4 PARA MAQUINARIAS Y EQUIPOS | 4,000 | | | | | | 4,000 | | 4,000.00 |
| 2.3.1.99.1.3 LIBROS, DIARIOS, REVISTAS Y OTROS | 2,500 | | | | | | 2,500 | | 2,500.00 |
| 2.3.2.1.2.1 PASAJES Y GASTOS DE TRANSPORTE | 15,000 | | | | | | 15,000 | 2,698.14 | 12,301.86 |
| 2.3.2.1.2.2 VIATICOS Y ASIGNACIONES POR | 9,000 | | | | | | 9,000 | 1,120.00 | 7,880.00 |
| 2.3.2.2.5.1 DIFUSIÓN EN EL DIARIO OFICIAL | 15,000 | | | | | | 15,000 | 14,288.74 | 711.26 |
| 2.3.2.6.3.4 OTROS SEGUROS PERSONALES | 1,000 | | | | | | 1,000 | | 1,000.00 |
| 2.3.2.7.1.1 CONSULTORIAS | | | | | | 119,985 | 119,985 | 119,985.00 | |
| 2.3.2.7.11.99 SERVICIOS DIVERSOS | 125,000 | 78,842 | | | | 13,500 | 217,342 | 137,102.39 | 80,239.61 |
| 2.3.2.8.1.1 CONTRATO ADMINISTRATIVO DE | 768,000 | | | | | | 768,000 | 716,833.33 | 51,166.67 |
| 2.3.2.8.1.2 CONTRIBUCIONES A ESSALUD DE C.A.S. | 20,434 | | | | | | 20,434 | 18,978.60 | 1,455.40 |
| 2.3.2.8.1.4 AGUINALDOS DE C.A.S. | 4,800 | | | | | | 4,800 | 3,900.00 | 900.00 |
| 2.3.2.8.1.5 VACACIONES TRUNCAS DE C.A.S. | 18,224 | | | | | | 18,224 | 16,452.77 | 1,771.23 |
| 2.3.2.9.1.1 LOCACION DE SERVICIOS REALIZADOS | 50,000 | | | | | | 50,000 | 50,000.00 | |
| 2.4 DONACIONES Y TRANSFERENCIAS | | 126,000 | | | | | 126,000 | 67,560.90 | 58,439.10 |
| 2.4.1.3.1.1 A OTRAS UNIDADES DEL GOBIERNO | | 126,000 | | | | | 126,000 | 67,560.90 | 58,439.10 |
| 2.5 OTROS GASTOS | 884,887 | 7,637,963 | | | | (133,485) | 8,389,365 | 7,610,990.99 | 778,374.01 |
| 2.5.1.2.1.1 A LAS EMPRESAS PRIVADAS NO | 884,887 | 7,637,963 | | | | (133,485) | 8,389,365 | 7,610,990.99 | 778,374.01 |
| TOTAL RECURSOS DETERMINADOS | 1,925,785 | 7,842,805 | | | | | 9,768,590 | 8,767,449.10 | 1,001,140.90 |
| TOTAL GENERAL | 51,355,233 | 24,171,625 | 17,216,364 | | | 1,539,709 | 94,282,931 | 88,534,136.80 | 5,748,794.20 |



PRESUPUESTO INSTITUCIONAL DE GASTOS
EJERCICIO 2021
(EN SOLES)


ANEXO PP2


SECTOR : 38 PRODUCCION
ENTIDAD : 038 MINISTERIO DE LA PRODUCCION
EJECUTORA : 004 PROGRAMA NACIONAL DE INNOVACION PARA LA COMPETITIVIDAD Y PRODUCTIVIDAD [001590]

Las Fuentes de Financiamiento y los conceptos del gasto se adecuarán a los clasificadores vigentes para el período.

(1) Solo para el tipo de Modificación 7 Reducciones de Marco

(2) No aplica para Gobiernos Locales, Mancomunidades Municipales, Institutos Viales Provinciales, Municipalidades de Centros Poblados y Sociedades de Beneficencia Pública


.....
DIRECTOR DE PRESUPUESTO
.....
NEICER ORTIZ MARIN
JEFE DE LA UNIDAD DE PLANEAMIENTO Y PRESUPUESTO
PROGRAMA NACIONAL DE DESARROLLO TECNOLÓGICO
E INNOVACIÓN PROINNOVATE


.....
ALBERTO DEMETRIO JARA BARRUTIA
DIRECTOR GENERAL
JEFE DE LA UNIDAD DE ADMINISTRACIÓN
PROGRAMA NACIONAL DE DESARROLLO
E INNOVACIÓN PROINNOVATE

ESTADO DE EJECUCIÓN DEL PRESUPUESTO DE INGRESOS Y GASTOS
EJERCICIO 2021
 (EN SOLES)

SECTOR : 38 PRODUCCION
 ENTIDAD : 038 MINISTERIO DE LA PRODUCCION
 EJECUTORA : 004 PROGRAMA NACIONAL DE INNOVACION PARA LA COMPETITIVIDAD Y PRODUCTIVIDAD [001590]

EP-1

| RECURSOS PÚBLICOS | EJECUCIÓN INGRESOS | GASTOS PÚBLICOS | EJECUCIÓN GASTOS |
|--|----------------------|--|----------------------|
| 1 RECURSOS ORDINARIOS | | 1 RECURSOS ORDINARIOS | |
| 00 RECURSOS ORDINARIOS | | 00 RECURSOS ORDINARIOS | 22,876,508.65 |
| | | GASTOS CORRIENTES | 5,819,062.44 |
| | | 2.3 BIENES Y SERVICIOS | 5,799,428.35 |
| | | 2.5 OTROS GASTOS | 19,634.09 |
| | | GASTOS DE CAPITAL | 17,057,446.21 |
| | | 2.4 DONACIONES Y TRANSFERENCIAS | 695,314.76 |
| | | 2.6 ADQUISICION DE ACTIVOS NO FINANCIEROS | 16,362,131.45 |
| TOTAL RECURSOS ORDINARIOS | 22,876,508.65 | TOTAL RECURSOS ORDINARIOS | 22,876,508.65 |
| 2 RECURSOS DIRECTAMENTE RECAUDADOS | | 2 RECURSOS DIRECTAMENTE RECAUDADOS | |
| 09 RECURSOS DIRECTAMENTE RECAUDADOS | 8,133.53 | 09 RECURSOS DIRECTAMENTE RECAUDADOS | |
| INGRESOS CORRIENTES | 1,017.83 | | |
| 1.5 OTROS INGRESOS | 1,017.83 | | |
| FINANCIAMIENTO | 7,115.70 | | |
| 1.9 SALDOS DE BALANCE | 7,115.70 | | |
| TOTAL RECURSOS DIRECTAMENTE RECAUDADOS | 8,133.53 | TOTAL RECURSOS DIRECTAMENTE RECAUDADOS | |
| 3 RECURSOS POR OPERACIONES OFICIALES DE CREDITO | | 3 RECURSOS POR OPERACIONES OFICIALES DE CREDITO | |
| 19 RECURSOS POR OPERACIONES OFICIALES DE CREDITO | 38,209,679.21 | 19 RECURSOS POR OPERACIONES OFICIALES DE CREDITO | 37,577,781.94 |
| ENDEUDAMIENTO EXTERNO | 30,702,286.08 | ENDEUDAMIENTO EXTERNO | 30,075,797.40 |
| INGRESOS CORRIENTES | 1,324,242.90 | GASTOS DE CAPITAL | 30,075,797.40 |
| 1.5 OTROS INGRESOS | 1,324,242.90 | 2.6 ADQUISICION DE ACTIVOS NO FINANCIEROS | 30,075,797.40 |
| FINANCIAMIENTO | 29,378,043.18 | | |
| 1.8 ENDEUDAMIENTO | 28,771,447.73 | | |
| 1.9 SALDOS DE BALANCE | 606,595.45 | | |
| ENDEUDAMIENTO INTERNO | 7,507,393.13 | ENDEUDAMIENTO INTERNO | 7,501,984.54 |
| FINANCIAMIENTO | 7,507,393.13 | GASTOS DE CAPITAL | 7,501,984.54 |
| 1.8 ENDEUDAMIENTO | 7,507,393.13 | 2.4 DONACIONES Y TRANSFERENCIAS | 409,263.36 |
| | | 2.6 ADQUISICION DE ACTIVOS NO FINANCIEROS | 7,092,721.18 |
| TOTAL RECURSOS POR OPERACIONES OFICIALES DE CREDITO | 38,209,679.21 | TOTAL RECURSOS POR OPERACIONES OFICIALES DE CREDITO | 37,577,781.94 |
| 4 DONACIONES Y TRANSFERENCIAS | | 4 DONACIONES Y TRANSFERENCIAS | |
| 13 DONACIONES Y TRANSFERENCIAS | 23,232,542.48 | 13 DONACIONES Y TRANSFERENCIAS | 19,312,397.11 |
| TRANSFERENCIAS | 23,232,542.48 | TRANSFERENCIAS | 19,312,397.11 |
| INGRESOS CORRIENTES | 162,695.03 | GASTOS CORRIENTES | 19,294,109.86 |
| 1.5 OTROS INGRESOS | 162,695.03 | 2.3 BIENES Y SERVICIOS | 2,384,834.42 |
| TRANSFERENCIAS | 20,615,702.80 | 2.5 OTROS GASTOS | 16,909,275.44 |
| 1.4 DONACIONES Y TRANSFERENCIAS | 20,615,702.80 | GASTOS DE CAPITAL | 18,287.25 |
| FINANCIAMIENTO | 2,454,144.65 | 2.6 ADQUISICION DE ACTIVOS NO FINANCIEROS | 18,287.25 |
| 1.9 SALDOS DE BALANCE | 2,454,144.65 | | |
| TOTAL DONACIONES Y TRANSFERENCIAS | 23,232,542.48 | TOTAL DONACIONES Y TRANSFERENCIAS | 19,312,397.11 |

ESTADO DE EJECUCIÓN DEL PRESUPUESTO DE INGRESOS Y GASTOS
EJERCICIO 2021
 (EN SOLES)

SECTOR : 38 PRODUCCION
 ENTIDAD : 038 MINISTERIO DE LA PRODUCCION
 EJECUTORA : 004 PROGRAMA NACIONAL DE INNOVACION PARA LA COMPETITIVIDAD Y PRODUCTIVIDAD [001590]


EP-1

| RECURSOS PÚBLICOS | EJECUCIÓN INGRESOS | GASTOS PÚBLICOS | EJECUCIÓN GASTOS |
|---|----------------------|---|----------------------|
| 5 RECURSOS DETERMINADOS | | 5 RECURSOS DETERMINADOS | |
| 18 CANON Y SOBRECANON, REGALIAS, RENTA DE ADUANAS Y PARTICIPACIONES | 10,404,386.81 | 18 CANON Y SOBRECANON, REGALIAS, RENTA DE ADUANAS Y PARTICIPACIONES | 8,767,449.10 |
| INGRESOS CORRIENTES | 714,638.90 | GASTOS CORRIENTES | 8,767,449.10 |
| 1.5 OTROS INGRESOS | 714,638.90 | 2.3 BIENES Y SERVICIOS | 1,088,897.21 |
| TRANSFERENCIAS | 7,842,805.00 | 2.4 DONACIONES Y TRANSFERENCIAS | 67,560.90 |
| 1.4 DONACIONES Y TRANSFERENCIAS* | 7,842,805.00 | 2.5 OTROS GASTOS | 7,610,990.99 |
| FINANCIAMIENTO | 1,846,942.91 | | |
| 1.9 SALDOS DE BALANCE | 1,846,942.91 | | |
| TOTAL RECURSOS DETERMINADOS | 10,404,386.81 | TOTAL RECURSOS DETERMINADOS | 8,767,449.10 |
| TOTAL GENERAL | 94,731,250.68 | TOTAL GENERAL | 88,534,136.80 |

Los Ingresos y Gastos por Fuente de Financiamiento se adecuaran a las disposiciones vigentes para el periodo.

* De Fondos Públicos

** Bonos Soberanos



CONTADOR GENERAL
 MAT. N° 49717

.....
MARIA JULIA SANTA CRUZ JANAMPA
 JEFE DE LA SUB UNIDAD DE CONTABILIDAD
 PROGRAMA NACIONAL DE DESARROLLO TECNOLÓGICO
 E INNOVACIÓN PROINNOVATE



ALBERTO DEMETRIO JARA BARRUTIA
 JEFE DE ADMINISTRACIÓN
DIRECTOR GENERAL
 DE ADMINISTRACIÓN
 PROGRAMA NACIONAL DE DESARROLLO TECNOLÓGICO
 E INNOVACIÓN PROINNOVATE



TITULAR

ALEJANDRO AFUSO HIGA
 DIRECTOR EJECUTIVO
 PROGRAMA NACIONAL DE DESARROLLO
 TECNOLÓGICO E INNOVACIÓN

ESTADO DE EJECUCIÓN DEL PRESUPUESTO DE INGRESOS Y GASTOS
EJERCICIO 2021
 (EN SOLES)

SECTOR : 38 PRODUCCION
 ENTIDAD : 038 MINISTERIO DE LA PRODUCCION
 EJECUTORA : 004 PROGRAMA NACIONAL DE INNOVACION PARA LA COMPETITIVIDAD Y PRODUCTIVIDAD [001590]

ANEXO EP1
Por Tipo de Recurso

| RECURSOS PÚBLICOS | EJECUCIÓN INGRESOS | GASTOS PÚBLICOS | EJECUCIÓN GASTOS |
|---|----------------------|---|---------------------|
| 5 RECURSOS DETERMINADOS | 10,404,386.81 | 5 RECURSOS DETERMINADOS | 8,767,449.10 |
| 18 CANON Y SOBRECANON, REGALIAS, RENTA DE ADUANAS Y PARTICIPACIONES | 10,404,386.81 | 18 CANON Y SOBRECANON, REGALIAS, RENTA DE ADUANAS Y PARTICIPACIONES | 8,767,449.10 |
| S SUBCUENTA- PARTICIPACIONES - FIDECOM | 10,366,570.95 | S SUBCUENTA- PARTICIPACIONES - FIDECOM | 8,767,449.10 |
| INGRESOS CORRIENTES | 680,960.05 | GASTOS CORRIENTES | 8,767,449.10 |
| 1.5 OTROS INGRESOS | 680,960.05 | 2.3 BIENES Y SERVICIOS | 1,088,897.21 |
| 1.5.5.1.4.98 INGRESOS EXCEPCIONALES | 680,960.05 | 2.3.1.5.1.2 PAPELERIA EN GENERAL, UTILES Y MATERIALES DE OFICINA | 7,538.24 |
| TRANSFERENCIAS | 7,842,805.00 | 2.3.2.1.2.1 PASAJES Y GASTOS DE TRANSPORTE | 2,698.14 |
| 1.4 DONACIONES Y TRANSFERENCIAS | 7,842,805.00 | 2.3.2.1.2.2 VIATICOS Y ASIGNACIONES POR COMISION DE SERVICIO | 1,120.00 |
| 1.4.1.3.1.5 DE FONDOS PUBLICOS | 7,842,805.00 | 2.3.2.2.5.1 DIFUSIÓN EN EL DIARIO OFICIAL | 14,288.74 |
| FINANCIAMIENTO | 1,842,805.90 | 2.3.2.7.1.1 CONSULTORIAS | 119,985.00 |
| 1.9 SALDOS DE BALANCE | 1,842,805.90 | 2.3.2.7.11.99 SERVICIOS DIVERSOS | 137,102.39 |
| 1.9.1.1.1.1 SALDOS DE BALANCE | 1,842,805.90 | 2.3.2.8.1.1 CONTRATO ADMINISTRATIVO DE SERVICIOS | 716,833.33 |
| | | 2.3.2.8.1.2 CONTRIBUCIONES A ESSALUD DE C.A.S | 18,978.60 |
| | | 2.3.2.8.1.4 AGUINALDOS DE C.A.S | 3,900.00 |
| | | 2.3.2.8.1.5 VACACIONES TRUNCAS DE C A S | 16,452.77 |
| | | 2.3.2.9.1.1 LOCACIÓN DE SERVICIOS REALIZADOS POR PERSONAS NATURALES | 50,000.00 |
| | | 2.4 DONACIONES Y TRANSFERENCIAS | 67,560.90 |
| | | 2.4.1.3.1.1 A OTRAS UNIDADES DEL GOBIERNO NACIONAL | 67,560.90 |
| | | 2.5 OTROS GASTOS | 7,610,990.99 |
| | | 2.5.1.2.1.1 A LAS EMPRESAS PRIVADAS NO FINANCIERAS | 7,610,990.99 |
| Y SUB CUENTA - SALDOS ANTIGUOS (RRDD) | 4,137.01 | | |
| FINANCIAMIENTO | 4,137.01 | | |
| 1.9 SALDOS DE BALANCE | 4,137.01 | | |
| 1.9.1.1.1.1 SALDOS DE BALANCE | 4,137.01 | | |
| 0 CANON | 33,678.85 | | |
| INGRESOS CORRIENTES | 33,678.85 | | |
| 1.5 OTROS INGRESOS | 33,678.85 | | |
| 1.5.5.1.4.98 INGRESOS EXCEPCIONALES | 33,678.85 | | |
| TOTAL RECURSOS DETERMINADOS | 10,404,386.81 | TOTAL RECURSOS DETERMINADOS | 8,767,449.10 |
| TOTAL GENERAL | 10,404,386.81 | TOTAL GENERAL | 8,767,449.10 |


ESTADO DE EJECUCIÓN DEL PRESUPUESTO DE INGRESOS Y GASTOS
EJERCICIO 2021
(EN SOLES)

SECTOR : 38 PRODUCCION
ENTIDAD : 038 MINISTERIO DE LA PRODUCCION
EJECUTORA : 004 PROGRAMA NACIONAL DE INNOVACION PARA LA COMPETITIVIDAD Y PRODUCTIVIDAD [001590]

ANEXO EP1
Por Tipo de Recurso

Los Ingresos y Gastos por Fuente de Financiamiento se adecuaran a las disposiciones vigentes para el periodo.

- * De Fondos Públicos
- ** Bonos Soberanos


CONTADOR GENERAL
MAT. N° 49714

.....
MARIA JULIA SANTA CRUZ JANAMPA
JEFE DE LA SUB UNIDAD DE CONTABILIDAD
PROGRAMA NACIONAL DE DESARROLLO TECNOLÓGICO
E INNOVACIÓN PROINNOVATE


ALBERTO DELMETRIO JARA BARBUTIA
JEFE DE LA SUB UNIDAD DE ADMINISTRACIÓN
PROGRAMA NACIONAL DE DESARROLLO TECNOLÓGICO
E INNOVACIÓN PROINNOVATE

ESTADO DE EJECUCIÓN DEL PRESUPUESTO DE INGRESOS Y GASTOS
EJERCICIO 2021
 (EN SOLES)

ANEXO EP1
 Anexo por Tipo de Financiamiento y Tipo de Recurso

SECTOR : 38 PRODUCCION
 ENTIDAD : 038 MINISTERIO DE LA PRODUCCION
 EJECUTORA : 004 PROGRAMA NACIONAL DE INNOVACION PARA LA COMPETITIVIDAD Y PRODUCTIVIDAD [001590]

| RECURSOS PÚBLICOS | EJECUCIÓN INGRESOS | GASTOS PÚBLICOS | EJECUCIÓN GASTOS |
|--|----------------------|--|----------------------|
| 3 RECURSOS POR OPERACIONES OFICIALES DE CREDITO | 38,209,679.21 | 3 RECURSOS POR OPERACIONES OFICIALES DE CREDITO | 37,577,781.94 |
| 19 RECURSOS POR OPERACIONES OFICIALES DE CREDITO | 38,209,679.21 | 19 RECURSOS POR OPERACIONES OFICIALES DE CREDITO | 37,577,781.94 |
| ENDEUDAMIENTO EXTERNO | 30,702,286.08 | ENDEUDAMIENTO EXTERNO | 30,075,797.40 |
| 0 ENDEUDAMIENTO EXTERNO | 29,538,468.23 | 0 ENDEUDAMIENTO EXTERNO | 30,012,484.03 |
| INGRESOS CORRIENTES | 1,327,105.16 | GASTOS DE CAPITAL | 30,012,484.03 |
| 1.5 OTROS INGRESOS | 1,327,105.16 | 2.6 ADQUISICION DE ACTIVOS NO FINANCIEROS | 30,012,484.03 |
| 1.5.1 1.3.99 OTROS | 147,994.23 | 2.6.7 1.6.3 GASTOS POR LA CONTRATACION DE SERVICIOS | 2,116,270.80 |
| 1.5.5 1.4.98 INGRESOS EXCEPCIONALES | 1,179,110.93 | 2.6.8 1.4.99 OTROS GASTOS | 27,896,213.23 |
| FINANCIAMIENTO | 28,211,363.07 | | |
| 1.8 ENDEUDAMIENTO | 27,604,767.62 | | |
| 1.8.1 1.2.1 BANCO INTERAMERICANO DE DESARROLLO - BID | 27,604,767.62 | | |
| 1.9 SALDOS DE BALANCE | 606,595.45 | | |
| 1.9.1 1.1.1 SALDOS DE BALANCE | 606,595.45 | | |
| 10 SUB CUENTA -ENDEUDAMIENTO - DESEMBOLSOS | 1,163,817.85 | 10 SUB CUENTA -ENDEUDAMIENTO - DESEMBOLSOS | 63,313.37 |
| INGRESOS CORRIENTES | (2,862.26) | GASTOS DE CAPITAL | 63,313.37 |
| 1.5 OTROS INGRESOS | (2,862.26) | 2.6 ADQUISICION DE ACTIVOS NO FINANCIEROS | 63,313.37 |
| 1.5.1 1.3.2 CREDITOS | (2,862.26) | 2.6.7 1.6.3 GASTOS POR LA CONTRATACION DE SERVICIOS | 63,313.37 |
| FINANCIAMIENTO | 1,166,680.11 | | |
| 1.8 ENDEUDAMIENTO | 1,166,680.11 | | |
| 1.8.1 1.2.1 BANCO INTERAMERICANO DE DESARROLLO - BID | 1,166,680.11 | ENDEUDAMIENTO INTERNO | 7,501,984.54 |
| ENDEUDAMIENTO INTERNO | 7,507,393.13 | F SUB CUENTA - ENDEUDAMIENTO- BONOS | 7,501,984.54 |
| F SUB CUENTA - ENDEUDAMIENTO- BONOS | 7,507,393.13 | GASTOS DE CAPITAL | 7,501,984.54 |
| FINANCIAMIENTO | 7,507,393.13 | 2.4 DONACIONES Y TRANSFERENCIAS | 409,263.36 |
| 1.8 ENDEUDAMIENTO | 7,507,393.13 | 2.4.2 3.1.2 A OTRAS UNIDADES DEL GOBIERNO REGIONAL | 409,263.36 |
| 1.8.2 2.1.1 BONOS DEL TESORO PUBLICO | 7,507,393.13 | 2.6 ADQUISICION DE ACTIVOS NO FINANCIEROS | 7,092,721.18 |
| | | 2.6.7 1.6.2 GASTOS POR LA COMPRA DE BIENES | 9,122.60 |
| | | 2.6.7 1.6.3 GASTOS POR LA CONTRATACION DE SERVICIOS | 3,175,629.00 |
| | | 2.6.8 1.4.99 OTROS GASTOS | 3,907,969.58 |
| TOTAL RECURSOS POR OPERACIONES OFICIALES DE CREDITO | 38,209,679.21 | TOTAL RECURSOS POR OPERACIONES OFICIALES DE CREDITO | 37,577,781.94 |
| 4 DONACIONES Y TRANSFERENCIAS | 23,232,542.48 | 4 DONACIONES Y TRANSFERENCIAS | 19,312,397.11 |
| 13 DONACIONES Y TRANSFERENCIAS | 23,232,542.48 | 13 DONACIONES Y TRANSFERENCIAS | 19,312,397.11 |
| TRANSFERENCIAS | 23,232,542.48 | TRANSFERENCIAS | 19,312,397.11 |
| 14 SUB CUENTA -TRANSFERENCIAS DE FIDEICOMISO | 23,232,542.48 | 14 SUB CUENTA -TRANSFERENCIAS DE FIDEICOMISO | 19,312,397.11 |
| INGRESOS CORRIENTES | 162,695.03 | GASTOS CORRIENTES | 19,294,109.86 |
| 1.5 OTROS INGRESOS | 162,695.03 | 2.3 BIENES Y SERVICIOS | 2,384,834.42 |
| 1.5.5 1.4.98 INGRESOS EXCEPCIONALES | 162,695.03 | 2.3.1 5.1.2 PAPELERIA EN GENERAL, UTILES Y MATERIALES DE OFICINA | 25,001.78 |
| TRANSFERENCIAS | 20,615,702.80 | 2.3.2 1.2.2 VIATICOS Y ASIGNACIONES POR COMISION DE SERVICIO | 480.00 |
| 1.4 DONACIONES Y TRANSFERENCIAS | 20,615,702.80 | 2.3.2 2.5.1 DIFUSIÓN EN EL DIARIO OFICIAL | 18,354.71 |

ESTADO DE EJECUCIÓN DEL PRESUPUESTO DE INGRESOS Y GASTOS
EJERCICIO 2021
 (EN SOLES)


ANEXO EP1
 Anexo por Tipo de Financiamiento y Tipo de Recurso

SECTOR : 38 PRODUCCION
 ENTIDAD : 038 MINISTERIO DE LA PRODUCCION
 EJECUTORA : 004 PROGRAMA NACIONAL DE INNOVACION PARA LA COMPETITIVIDAD Y PRODUCTIVIDAD [001590]

| RECURSOS PÚBLICOS | EJECUCIÓN INGRESOS | GASTOS PÚBLICOS | EJECUCIÓN GASTOS |
|--|----------------------|---|----------------------|
| 1.4.1.3.1.4 DE OTRAS ENTIDADES PUBLICAS | 20,615,702.80 | 2.3.2.5.1.1 DE EDIFICIOS Y ESTRUCTURAS | 73,800.00 |
| FINANCIAMIENTO | 2,454,144.65 | 2.3.2.5.1.99 DE OTROS BIENES Y ACTIVOS | 4,789.00 |
| 1.9 SALDOS DE BALANCE | 2,454,144.65 | 2.3.2.7.11.2 TRANSPORTE Y TRASLADO DE CARGA, BIENES Y MATERIALES | 31,506.00 |
| 1.9.1.1.1.1 SALDOS DE BALANCE | 2,454,144.65 | 2.3.2.7.11.6 SERVICIO DE IMPRESIONES, ENCUADERNACION Y EMPASTADO | 5,041.60 |
| | | 2.3.2.7.11.99 SERVICIOS DIVERSOS | 1,173,273.13 |
| | | 2.3.2.8.1.1 CONTRATO ADMINISTRATIVO DE SERVICIOS | 273,600.00 |
| | | 2.3.2.8.1.2 CONTRIBUCIONES A ESSALUD DE C.A.S | 6,508.20 |
| | | 2.3.2.8.1.4 AGUINALDOS DE C.A.S | 1,540.00 |
| | | 2.3.2.9.1.1 LOCACIÓN DE SERVICIOS REALIZADOS POR PERSONAS NATURALES | 770,940.00 |
| | | 2.5 OTROS GASTOS | 16,909,275.44 |
| | | 2.5.1.2.1.1 A LAS EMPRESAS PRIVADAS NO FINANCIERAS | 16,909,275.44 |
| | | GASTOS DE CAPITAL | 18,287.25 |
| | | 2.6 ADQUISICION DE ACTIVOS NO FINANCIEROS | 18,287.25 |
| | | 2.6.3.2.3.1 EQUIPOS COMPUTACIONALES Y PERIFERICOS | 18,287.25 |
| TOTAL DONACIONES Y TRANSFERENCIAS | 23,232,542.48 | TOTAL DONACIONES Y TRANSFERENCIAS | 19,312,397.11 |
| TOTAL GENERAL | 61,442,221.69 | TOTAL GENERAL | 56,890,179.05 |

Los Ingresos y Gastos por Fuente de Financiamiento se adecuaran a las disposiciones vigentes para el periodo.

- * De Fondos Públicos
- ** Bonos Soberanos



CONTADOR GENERAL
 MAT. N° 49714

.....
MARIA JULIA SANTA CRUZ JANAMPA
 JEFE DE LA SUB UNIDAD DE CONTABILIDAD
 PROGRAMA NACIONAL DE DESARROLLO TECNOLÓGICO
 E INNOVACIÓN PROINNOVATE



ALBERTO DEMETRIO JARA BARRUTIA
 JEFE DE SUB UNIDAD DE ADMINISTRACIÓN
DIRECTOR GENERAL
 DE ADMINISTRACIÓN
 PROGRAMA NACIONAL DE DESARROLLO TECNOLÓGICO
 E INNOVACIÓN PROINNOVATE

**ESTADO DE FUENTES Y USO DE FONDOS
 EJERCICIO 2021
 (EN SOLES)**

SECTOR : 38 PRODUCCION
 ENTIDAD : 038 MINISTERIO DE LA PRODUCCION
 EJECUTORA : 004 PROGRAMA NACIONAL DE INNOVACION PARA LA COMPETITIVIDAD Y PRODUCTIVIDAD [001590]

EP-2

| CONCEPTO | IMPORTE |
|--|------------------------|
| I. INGRESOS CORRIENTES Y TRANSFERENCIAS | 36,480,164.90 |
| Impuestos y Contribuciones Obligatorias | |
| Contribuciones Sociales | |
| Venta de Bienes y Servicios y Derechos Adimistrativos | |
| Donaciones y Transferencias | 28,458,507.80 |
| Otros Ingresos | 2,202,594.66 |
| Recursos Ordinarios (corrientes) * | 5,819,062.44 |
| II. GASTOS CORRIENTES | (33,880,621.40) |
| Personal y Obligaciones Sociales | |
| Pensiones y Otras Prestaciones Sociales | |
| Bienes y Servicios | (9,273,159.98) |
| Donaciones y Transferencias | (67,560.90) |
| Otros Gastos | (24,539,900.52) |
| III. AHORRO O DESAHORRO CTA CTE. (I - II) | 2,599,543.50 |
| IV. INGRESOS DE CAPITAL, TRANSFERENCIAS Y ENDEUDAMIENTO | 17,057,446.21 |
| Donaciones y Transferencias | |
| Otros Ingresos | |
| Venta de Activos no Financieros | |
| Venta de Activos Financieros | |
| Endeudamiento ** | |
| Recursos Ordinarios (capital) *** | 17,057,446.21 |
| V. GASTOS DE CAPITAL | (54,653,515.40) |
| Donaciones y Transferencias | (1,104,578.12) |
| Otros Gastos | |
| Adquisición de Activos no Financieros | (53,548,937.28) |
| Adquisición de Activos Financieros | |
| VI. SERVICIO DE LA DEUDA | |
| Intereses de la Deuda | |
| Comisiones y Otros Gastos de la Deuda | |
| VII. RESULTADO ECONÓMICO (III + IV - V - VI) | (34,996,525.69) |
| VIII. FINANCIAMIENTO NETO (A + B + C + D) | 41,193,639.57 |
| A. SALDO NETO DE ENDEUDAMIENTO EXTERNO | 28,771,447.73 |
| Financiamiento | 28,771,447.73 |
| Endeudamiento Externo | 28,771,447.73 |
| Servicio de la Deuda | |
| (-) Amortización de la Deuda Externa | |
| B. SALDO NETO DE ENDEUDAMIENTO INTERNO | 7,507,393.13 |
| Financiamiento | 7,507,393.13 |
| Endeudamiento Interno | 7,507,393.13 |
| Servicio de la Deuda | |
| (-) Amortización de la Deuda Interna | |
| C. Recursos Ordinarios (amortización de la deuda) *** | |
| D. SALDO DE BALANCE | 4,914,798.71 |
| RESULTADO DE LA EJECUCIÓN PRESUPUESTARIA (VII+/-VIII) | 6,197,113.88 |

* Categ: Gtos Ctes RO + Int. y Com.


** 1.8 Bonos Soberanos (Fte. Financ: Recursos Determinados)

*** Categ: Gtos de Capital RO



CONTADOR GENERAL
 MAT. N° 49714

MARIA JULIA SANTA CRUZ JANAMPA
 JEFE DE LA SUB-UNIDAD DE CONTABILIDAD
 PROGRAMA NACIONAL DE DESARROLLO TECNOLÓGICO
 INNOVACIÓN PROINNOVATE

83

 ALBERTO DEMETRIO JARA BARRUTIA
 JEFE DE LA UNIDAD DE ADMINISTRACIÓN
 DIRECTOR GENERAL
 DE ADMINISTRACIÓN
 PROGRAMA NACIONAL DE DESARROLLO TECNOLÓGICO
 INNOVACIÓN PROINNOVATE



 ALEJANDRO GARSO HIGA
 DIRECTOR EJECUTIVO
 PROGRAMA NACIONAL DE DESARROLLO
 TECNOLÓGICO E INNOVACIÓN

CLASIFICACIÓN FUNCIONAL DEL GASTO
EJERCICIO 2021
 (EN SOLES)

SECTOR : 38 PRODUCCION
 ENTIDAD : 038 MINISTERIO DE LA PRODUCCION
 EJECUTORA : 004 PROGRAMA NACIONAL DE INNOVACION PARA LA COMPETITIVIDAD Y PRODUCTIVIDAD [001590]


EP-3

| FUNCIÓN | PRESUPUESTO INSTITUCIONAL MODIFICADO - PIM | EJECUCIÓN | VARIACIONES |
|--|--|----------------------|---------------------|
| SERVICIOS GENERALES | 93,846,529 | 88,405,914.81 | 5,440,614.19 |
| 01 Legislativa | | | |
| 02 Relaciones Exteriores | | | |
| 03 Planeamiento, Gestion Y Reserva De Contingencia | 93,846,529 | 88,405,914.81 | 5,440,614.19 |
| 04 Defensa Y Seguridad Nacional | | | |
| 05 Orden Publico Y Seguridad | | | |
| 06 Justicia | | | |
| 25 Deuda Publica | | | |
| SERVICIOS SOCIALES | | | |
| 07 Trabajo | | | |
| 17 Ambiente | | | |
| 18 Saneamiento | | | |
| 20 Salud | | | |
| 21 Cultura Y Deporte | | | |
| 22 Educacion | | | |
| 23 Proteccion Social | | | |
| 24 Prevision Social | | | |
| SERVICIOS ECONÓMICOS | 436,402 | 128,221.99 | 308,180.01 |
| 08 Comercio | 436,402 | 128,221.99 | 308,180.01 |
| 09 Turismo | | | |
| 10 Agropecuaria | | | |
| 11 Pesca | | | |
| 12 Energia | | | |
| 13 Minería | | | |
| 14 Industria | | | |
| 15 Transporte | | | |
| 16 Comunicaciones | | | |
| 19 Vivienda Y Desarrollo Urbano | | | |
| TOTAL GENERAL | 94,282,931 | 88,534,136.80 | 5,748,794.20 |


 DIRECTOR
 DE PRESUPUESTO
 NEICER ORTIZ MARIN
 JEFE DE LA UNIDAD DE PLANEAMIENTO Y PRESUPUESTO
 PROGRAMA NACIONAL DE DESARROLLO TECNOLÓGICO
 E INNOVACIÓN PROINNOVATE


 DIRECTOR GENERAL
 DE ADMINISTRACIÓN
 PROGRAMA NACIONAL DE DESARROLLO TECNOLÓGICO
 E INNOVACIÓN PROINNOVATE

 CONTADOR GENERAL
 MAT. N° 49714


 TITULAR
 ALEJANDRO AFUSO HIGA
 DIRECTOR EJECUTIVO
 PROGRAMA NACIONAL DE DESARROLLO
 TECNOLÓGICO E INNOVACIÓN

MARIA JULIA SANTA CRUZ JANAMPA
 JEFE DE LA SUB UNIDAD DE CONTABILIDAD
 PROGRAMA NACIONAL DE DESARROLLO TECNOLÓGICO
 E INNOVACIÓN PROINNOVATE

**DISTRIBUCIÓN GEOGRÁFICA DEL GASTO
 EJERCICIO 2021
 (EN SOLES)**

EP-4


SECTOR : 38 PRODUCCION
 ENTIDAD : 038 MINISTERIO DE LA PRODUCCION
 EJECUTORA : 004 PROGRAMA NACIONAL DE INNOVACION PARA LA COMPETITIVIDAD Y PRODUCTIVIDAD [001590]

| N° DE ORDEN | DEPARTAMENTOS | PRESUPUESTO INSTITUCIONAL MODIFICADO - PIM | EJECUCIÓN |
|--------------|-------------------------------------|--|----------------------|
| 1 | Amazonas | | |
| 2 | Ancash | | |
| 3 | Apurimac | | |
| 4 | Arequipa | | |
| 5 | Ayacucho | | |
| 6 | Cajamarca | | |
| 7 | Provincia Constitucional Del Callao | | |
| 8 | Cusco | | |
| 9 | Huancavelica | | |
| 10 | Huanuco | | |
| 11 | Ica | | |
| 12 | Junin | | |
| 13 | La Libertad | | |
| 14 | Lambayeque | | |
| 15 | Lima | 94,282,931 | 88,534,136.80 |
| 16 | Loreto | | |
| 17 | Madre De Dios | | |
| 18 | Moquegua | | |
| 19 | Pasco | | |
| 20 | Piura | | |
| 21 | Puno | | |
| 22 | San Martin | | |
| 23 | Tacna | | |
| 24 | Tumbes | | |
| 25 | Ucayali | | |
| 26 | Exterior | | |
| TOTAL | | 94,282,931 | 88,534,136.80 |


 DIRECTOR
 DE PRESUPUESTO
 NEICER ORTIZ MARIN
 JEFE DE LA UNIDAD DE PLANEAMIENTO Y PRESUPUESTO
 PROGRAMA NACIONAL DE DESARROLLO TECNOLÓGICO
 E INNOVACIÓN PROINNOVATE


 DIRECTOR GENERAL
 DE ADMINISTRACIÓN
 ALBERTO DEMETRIO LARA BARRIOS
 JEFE DE LA UNIDAD DE ADMINISTRACIÓN
 PROGRAMA NACIONAL DE DESARROLLO TECNOLÓGICO
 E INNOVACIÓN PROINNOVATE


 ALEJANDRO AFUSO HIGA
 DIRECTOR EJECUTIVO
 TITULAR
 PROGRAMA NACIONAL DE DESARROLLO
 TECNOLÓGICO E INNOVACIÓN


 CONTADOR GENERAL
 MAT. N° 99714

MARIA JULIA SANTA CRUZ JANAMPA
 JEFE DE LA SUB UNIDAD DE CONTABILIDAD
 PROGRAMA NACIONAL DE DESARROLLO TECNOLÓGICO
 E INNOVACIÓN PROINNOVATE

MARCO LEGAL Y EJECUCIÓN DEL PRESUPUESTO DE INVERSIÓN PÚBLICA - PROYECTOS
EJERCICIO 2021
 (EN SOLES)

SECTOR : 38 PRODUCCION
 ENTIDAD : 038 MINISTERIO DE LA PRODUCCION
 EJECUTORA : 004 PROGRAMA NACIONAL DE INNOVACION PARA LA COMPETITIVIDAD Y PRODUCTIVIDAD [001590]

PI-1

| CADENA PROGRAMATICA CATEGORIA PRESUPUESTAL PROGRAMA PRESUPUESTAL PROYECTO OBRAS / ACCIONES DE INVERSION FUNCION DIVISION FUNCIONAL GRUPO FUNCIONAL META | RUBRO | PRESUPUESTO | | | META FISICA | | | UBICACION GEOGRAFICA | | |
|---|-------|-------------|------------|---------------|------------------|---------------------------|-----------|----------------------|-----------|------------|
| | | PIA | PIM | EJECUCION | UNIDAD DE MEDIDA | PROGRAMADA Y/O MODIFICADA | EJECUTADA | DEPARTAMENTO | PROVINCIA | DISTRITO |
| 03. ASIGNACIONES PRESUPUESTARIAS QUE NO RESULTAN EN PRODUCTOS | | 37,033,572 | 53,751,952 | 53,527,804.61 | | | | | | |
| 9002 ASIGNACIONES PRESUPUESTARIAS QUE NO RESULTAN EN PRODUCTOS | | 37,033,572 | 53,751,952 | 53,527,804.61 | | | | | | |
| 2301043 MEJORAMIENTO DE LOS NIVELES DE INNOVACION PRODUCTIVA A NIVEL NACIONAL | | 37,033,572 | 53,751,952 | 53,527,804.61 | | | | | | |
| 6000008 FORTALECIMIENTO DE CAPACIDADES | | 37,033,572 | 53,751,952 | 53,527,804.61 | | | | | | |
| 03 PLANEAMIENTO, GESTION Y RESERVA DE CONTINGENCIA | | 37,033,572 | 53,751,952 | 53,527,804.61 | | | | | | |
| 009 CIENCIA Y TECNOLOGIA | | 37,033,572 | 53,751,952 | 53,527,804.61 | | | | | | |
| 0017 INNOVACION TECNOLOGICA | | 37,033,572 | 53,751,952 | 53,527,804.61 | | | | | | |
| 00005 - 0107367 DESARROLLO DE RECURSOS HUMANOS PARA I+D+I | 00 | | 2,688,610 | 2,627,471.16 | CONTRATOS | 89,000 | 85,000 | LIMA | LIMA | SAN ISIDRO |
| 00005 - 0107367 DESARROLLO DE RECURSOS HUMANOS PARA I+D+I | 19 | 1,700,438 | 6,474,214 | 6,455,339.81 | CONTRATOS | 89,000 | 85,000 | LIMA | LIMA | SAN ISIDRO |
| 00006 - 0107371 CREACION DE LA CULTURA DE LA INNOVACION | 00 | | 1,045,478 | 1,042,677.75 | CONTRATOS | 33,000 | 33,000 | LIMA | LIMA | SAN ISIDRO |
| 00006 - 0107371 CREACION DE LA CULTURA DE LA INNOVACION | 19 | 2,796,083 | 1,134,941 | 1,134,940.34 | CONTRATOS | 33,000 | 33,000 | LIMA | LIMA | SAN ISIDRO |
| 00007 - 0107540 INCENTIVOS A LA INNOVACION TECNOLOGICA EMPRESARIAL | 00 | | 5,519,730 | 5,519,728.07 | CONTRATOS | 37,000 | 37,000 | LIMA | LIMA | SAN ISIDRO |
| 00007 - 0107540 INCENTIVOS A LA INNOVACION TECNOLOGICA EMPRESARIAL | 19 | 12,730,933 | 6,044,607 | 6,044,607.00 | CONTRATOS | 37,000 | 37,000 | LIMA | LIMA | SAN ISIDRO |
| 00004 - 0107365 DESARROLLO DE CAPACIDADES DE DIFUSION TECNOLOGICA | 19 | 7,254,758 | 17,135,468 | 17,116,152.30 | CONTRATOS | 196,000 | 192,000 | LIMA | LIMA | SAN ISIDRO |
| 00004 - 0107365 DESARROLLO DE CAPACIDADES DE DIFUSION TECNOLOGICA | 00 | | 4,487,642 | 4,394,433.97 | CONTRATOS | 196,000 | 192,000 | LIMA | LIMA | SAN ISIDRO |
| 00003 - 0107363 PROGRAMAS DE EMPRENDIMIENTOS | 19 | 5,822,852 | 1,390,651 | 1,390,650.39 | CONTRATOS | 4,000 | 4,000 | LIMA | LIMA | SAN ISIDRO |
| 00003 - 0107363 PROGRAMAS DE EMPRENDIMIENTOS | 00 | | 1,993,526 | 1,989,494.50 | CONTRATOS | 4,000 | 4,000 | LIMA | LIMA | SAN ISIDRO |
| 00002 - 0026294 FORTALECIMIENTO DE LAS CAPACIDADES INSTITUCIONALES | 19 | 5,330,329 | 2,874,033 | 2,868,091.90 | INFORME | 2,000 | 2,000 | LIMA | LIMA | SAN ISIDRO |
| 00002 - 0026294 FORTALECIMIENTO DE LAS CAPACIDADES INSTITUCIONALES | 00 | | 599,088 | 598,506.17 | INFORME | 2,000 | 2,000 | LIMA | LIMA | SAN ISIDRO |



MARCO LEGAL Y EJECUCIÓN DEL PRESUPUESTO DE INVERSIÓN PÚBLICA - PROYECTOS
EJERCICIO 2021
 (EN SOLES)

SECTOR : 38 PRODUCCION
 ENTIDAD : 038 MINISTERIO DE LA PRODUCCION
 EJECUTORA : 004 PROGRAMA NACIONAL DE INNOVACION PARA LA COMPETITIVIDAD Y PRODUCTIVIDAD [001590]

PI-1

| CADENA PROGRAMATICA CATEGORIA PRESUPUESTAL PROGRAMA PRESUPUESTAL PROYECTO OBRAS / ACCIONES DE INVERSION FUNCION DIVISION FUNCIONAL GRUPO FUNCIONAL META | RUBRO | PRESUPUESTO | | | META FISICA | | | UBICACION GEOGRÁFICA | | |
|---|-------|-------------------|-------------------|----------------------|------------------|---------------------------|-----------|----------------------|-----------|------------|
| | | PIA | PIM | EJECUCION | UNIDAD DE MEDIDA | PROGRAMADA Y/O MODIFICADA | EJECUTADA | DEPARTAMENTO | PROVINCIA | DISTRITO |
| 00001 - 0000888 GESTION ADMINISTRATIVA | 00 | | 186,975 | 186,974.41 | INFORME | 14 000 | 14 000 | LIMA | LIMA | SAN ISIDRO |
| 00001 - 0000888 GESTION ADMINISTRATIVA | 19 | 1,398,179 | 2,176,989 | 2,158,736.84 | INFORME | 14 000 | 14 000 | LIMA | LIMA | SAN ISIDRO |
| TOTAL | | 37,033,572 | 53,751,952 | 53,527,804.61 | | | | | | |



MARCO LEGAL Y EJECUCIÓN DEL PRESUPUESTO DE INVERSIÓN PÚBLICA - PROYECTOS
EJERCICIO 2021
 (EN SOLES)

SECTOR : 38 PRODUCCION
 ENTIDAD : 038 MINISTERIO DE LA PRODUCCION
 EJECUTORA : 004 PROGRAMA NACIONAL DE INNOVACION PARA LA COMPETITIVIDAD Y PRODUCTIVIDAD [001590]


PI-1

RESUMEN

| PRESUPUESTO DE INVERSION POR OBRA / ACCIONES DE INVERSION | RUBRO | PRESUPUESTO (EN NUEVOS SOLES) | | |
|---|-------|----------------------------------|-------------------|----------------------|
| | | PIA | PIM | EJECUCION |
| ACCIONES DE INVERSIÓN | | 37,033,572 | 53,751,952 | 53,527,804.61 |
| RECURSOS ORDINARIOS | 00 | | 16,521,049 | 16,359,286.03 |
| RECURSOS POR OPERACIONES OFICIALES DE CREDITO | 19 | 37,033,572 | 37,230,903 | 37,168,518.58 |
| TOTAL GENERAL | | | | |
| RECURSOS ORDINARIOS | 00 | | 16,521,049 | 16,359,286.03 |
| RECURSOS POR OPERACIONES OFICIALES DE CREDITO | 19 | 37,033,572 | 37,230,903 | 37,168,518.58 |
| TOTAL GENERAL | | 37,033,572 | 53,751,952 | 53,527,804.61 |

Nota: Cada hoja debe ser visada por el responsable de la Dirección de Presupuesto y Planificación o quien haga sus veces.


 DIRECTOR DE PRESUPUESTO
 NEICER ORTIZ MARIN
 JEFE DE LA UNIDAD DE PLANEAMIENTO Y PRESUPUESTO
 PROGRAMA NACIONAL DE DESARROLLO TECNOLÓGICO
 E INNOVACIÓN PROINNOVATE


 CONTADOR GENERAL
 N° Mat. 49714

MARIA JULIA SANTA CRUZ JANAMPA
 JEFE DE LA SUB UNIDAD DE CONTABILIDAD
 PROGRAMA NACIONAL DE DESARROLLO TECNOLÓGICO
 E INNOVACIÓN PROINNOVATE


 ALBERTO DEMETRIO JARA BARRUTIA
 JEFE DE LA UNIDAD DE ADMINISTRACIÓN
 DIRECTOR GENERAL DE ADMINISTRACIÓN
 PROGRAMA NACIONAL DE DESARROLLO TECNOLÓGICO
 O CARGO EQUIVALENTE
 E INNOVACIÓN PROINNOVATE

MARCO LEGAL Y EJECUCIÓN DEL PRESUPUESTO DE INVERSIÓN PÚBLICA - ADQUISICIÓN Y ACTIVOS NO FINANCIEROS
(ACTIVIDADES)
EJERCICIO 2021
 (EN SOLES)

SECTOR : 38 PRODUCCION
 ENTIDAD : 038 MINISTERIO DE LA PRODUCCION
 EJECUTORA : 004 PROGRAMA NACIONAL DE INNOVACION PARA LA COMPETITIVIDAD Y PRODUCTIVIDAD [001590]

ANEXO PI-1A

| CADENA PROGRAMATICA | RUBRO | PRESUPUESTO (EN NUEVOS SOLES) | | |
|--|-------|----------------------------------|---------------|------------------|
| | | PIA | PIM | EJECUCION |
| CATEGORIA PRESUPUESTAL PROGRAMA PRESUPUESTAL PRODUCTO ACTIVIDAD FUNCION DIVISION FUNCIONAL GRUPO FUNCIONAL META | | | | |
| 02. ACCIONES CENTRALES | | | 2,846 | 2,845.42 |
| 9001 ACCIONES CENTRALES | | | 2,846 | 2,845.42 |
| 3999999 SIN PRODUCTO | | | 2,846 | 2,845.42 |
| 5000003 GESTION ADMINISTRATIVA | | | 2,846 | 2,845.42 |
| 03 PLANEAMIENTO, GESTION Y RESERVA DE CONTINGENCIA | | | 2,846 | 2,845.42 |
| 006 GESTION | | | 2,846 | 2,845.42 |
| 0008 ASESORAMIENTO Y APOYO | | | 2,846 | 2,845.42 |
| 00002 - 0000888 GESTION ADMINISTRATIVA | 00 | | 2,846 | 2,845.42 |
| 03. ASIGNACIONES PRESUPUESTARIAS QUE NO RESULTAN EN PRODUCTOS | | | 20,000 | 18,287.25 |
| 9002 ASIGNACIONES PRESUPUESTARIAS QUE NO RESULTAN EN PRODUCTOS | | | 20,000 | 18,287.25 |
| 3999999 SIN PRODUCTO | | | 20,000 | 18,287.25 |
| 5000458 APOYO AL DESARROLLO DE LA OFERTA EXPORTABLE | | | 20,000 | 18,287.25 |
| 08 COMERCIO | | | 20,000 | 18,287.25 |
| 021 COMERCIO | | | 20,000 | 18,287.25 |
| 0044 PROMOCION DEL COMERCIO EXTERNO | | | 20,000 | 18,287.25 |
| 00006 - 0000550 COORDINACION Y ADMINISTRACION GENERAL | 13 | | 20,000 | 18,287.25 |
| TOTAL | | | 22,846 | 21,132.67 |



**MARCO LEGAL Y EJECUCIÓN DEL PRESUPUESTO DE INVERSIÓN PÚBLICA - ADQUISICIÓN Y ACTIVOS NO FINANCIEROS
(ACTIVIDADES)
EJERCICIO 2021
(EN SOLES)**

SECTOR : 38 PRODUCCION
ENTIDAD : 038 MINISTERIO DE LA PRODUCCION
EJECUTORA : 004 PROGRAMA NACIONAL DE INNOVACION PARA LA COMPETITIVIDAD Y PRODUCTIVIDAD [001590]

**ANEXO PI-1A
RESUMEN**

| PRESUPUESTO DE INVERSIÓN POR ACTIVOS NO FINANCIEROS (ACTIVIDADES) POR RUBRO | RUBRO | PRESUPUESTO (EN NUEVOS SOLES) | | |
|---|-------|----------------------------------|---------------|------------------|
| | | PIA | PIM | EJECUCION |
| RECURSOS ORDINARIOS | 00 | | 2,846 | 2,845.42 |
| DONACIONES Y TRANSFERENCIAS | 13 | | 20,000 | 18,287.25 |
| TOTAL GENERAL | | | 22,846 | 21,132.67 |



MARCO LEGAL Y EJECUCIÓN DEL PRESUPUESTO DE INVERSIÓN PÚBLICA - ADQUISICIÓN DE OTROS ACTIVOS FIJOS
(PROYECTOS)
EJERCICIO 2021
(EN SOLES)

SECTOR : 38 PRODUCCION
ENTIDAD : 038 MINISTERIO DE LA PRODUCCION
EJECUTORA : 004 PROGRAMA NACIONAL DE INNOVACION PARA LA COMPETITIVIDAD Y PRODUCTIVIDAD [001590]

PI-1B

| CADENA PROGRAMATICA | RUBRO | PRESUPUESTO (EN SOLES) | | |
|--|-------|------------------------|-----|-----------|
| | | PIA | PIM | EJECUCION |
| CATEGORIA PRESUPUESTAL PROGRAMA PRESUPUESTAL PROYECTO OBRAS / ACCIONES DE INVERSION FUNCION DIVISION FUNCIONAL GRUPO FUNCIONAL META | | | | |



**MARCO LEGAL Y EJECUCIÓN DEL PRESUPUESTO DE INVERSIÓN PÚBLICA - ADQUISICIÓN DE OTROS ACTIVOS FIJOS
 (PROYECTOS)
 EJERCICIO 2021
 (EN SOLES)**

SECTOR : 38 PRODUCCION
 ENTIDAD : 038 MINISTERIO DE LA PRODUCCION
 EJECUTORA : 004 PROGRAMA NACIONAL DE INNOVACION PARA LA COMPETITIVIDAD Y PRODUCTIVIDAD [001590]


PI-1B
RESUMEN

| PRESUPUESTO DE INVERSIÓN POR ADQUISICION DE OTROS ACTIVOS FIJOS (PROYECTOS) POR RUBRO | RUBRO | PRESUPUESTO (EN SOLES) | | |
|--|-------|---------------------------|-----|-----------|
| | | PIA | PIM | EJECUCION |
| TOTAL GENERAL | | | | |


Nota: Cada Hoja debe ser visada por el responsable de la Dirección de Presupuesto y Planificación o quien haga sus veces


 DIRECTOR DE PRESUPUESTO

NEICER ORTIZ MARIN
 JEFE DE LA UNIDAD DE PLANEAMIENTO Y PRESUPUESTO
 PROGRAMA NACIONAL DE DESARROLLO TECNOLÓGICO
 E INNOVACIÓN PROINNOVATE


 CONTADOR GENERAL
 N° Mat. 49714

.....
MARIA JULIA SANTA CRUZ JANAMPA
 JEFE DE LA SUB UNIDAD DE CONTABILIDAD
 PROGRAMA NACIONAL DE DESARROLLO TECNOLÓGICO
 E INNOVACIÓN PROINNOVATE


 ALBERTO DEMETRIO JARA BARRIENTA
 DIRECTOR GENERAL DE ADMINISTRACIÓN O
 CARGO EQUIVALENTE
 PROGRAMA NACIONAL DE DESARROLLO TECNOLÓGICO
 E INNOVACIÓN PROINNOVATE

**EQUIVALENCIA: MARCO LEGAL Y EJECUCIÓN DEL PRESUPUESTO DE GASTOS DE GENERICA 2.6 ADQUISICIÓN DE
 ACTIVOS NO FINANCIEROS CON FORMATOS DE INVERSIÓN PÚBLICA**

PROGRAMACIÓN PRESUPUESTAL (PP-2) / EJECUCIÓN PRESUPUESTAL - GASTO (EP-1) CON FORMATOS DE PRESUPUESTO DE INVERSIÓN (PI-1;PI-1A,PI-1B)

EJERCICIO 2021
 (EN SOLES)

ANEXO PI-1C

SECTOR : 38 PRODUCCION
 ENTIDAD : 038 MINISTERIO DE LA PRODUCCION
 EJECUTORA : 004 PROGRAMA NACIONAL DE INNOVACION PARA LA COMPETITIVIDAD Y PRODUCTIVIDAD [001590]

| FUENTE DE FINANCIAMIENTO | RUBRO | 2.6 ADQ. DE ACTIVOS NO FINANCIEROS DE PROGRAMACION Y EJECUCION DEL PRESUPUESTO | | | 2.6 ADQUISICION DE ACTIVOS NO FINANCIEROS DE PRESUPUESTO DE INVERSIÓN PUBLICA - PI | | | | | | | | | | | | |
|---|-------|--|-------------------|----------------------|--|-------------------|----------------------|-------------|---------------|------------------|-------------|-----|-----------|-----------------|-------------------|-------------------|----------------------|
| | | PP-2 | | EP-1 | P1-1 | | | ANEXO P11-A | | | ANEXO P11-B | | | TOTAL 2.6 A ANF | | | |
| | | PIA | PIM | EJECUCION (Gastos) | PIA | PIM | EJECUCION | PIA | PIM | EJECUCION | PIA | PIM | EJECUCION | PIA | PIM | EJECUCION | |
| 1 - RECURSOS ORDINARIOS | 00 | | 16,523,895 | 16,362,131.45 | | 16,521,049 | 16,359,286.03 | | 2,846 | 2,845.42 | | | | | 16,523,895 | 16,362,131.45 | |
| 3 - RECURSOS POR OPERACIONES OFICIALES DE | 19 | 37,033,572 | 37,230,903 | 37,168,518.58 | 37,033,572 | 37,230,903 | 37,168,518.58 | | | | | | | | 37,033,572 | 37,230,903 | 37,168,518.58 |
| 4 - DONACIONES Y TRANSFERENCIAS | 13 | | 20,000 | 18,287.25 | | | | | 20,000 | 18,287.25 | | | | | | 20,000 | 18,287.25 |
| TOTAL | | 37,033,572 | 53,774,798 | 53,548,937.28 | 37,033,572 | 53,751,952 | 53,527,804.61 | | 22,846 | 21,132.67 | | | | | 37,033,572 | 53,774,798 | 53,548,937.28 |



**CLASIFICACIÓN FUNCIONAL DEL MARCO LEGAL Y EJECUCIÓN DEL PRESUPUESTO DE INVERSIÓN PÚBLICA
 EJERCICIO 2021
 (EN SOLES)**

SECTOR : 38 PRODUCCION
 ENTIDAD : 038 MINISTERIO DE LA PRODUCCION
 EJECUTORA : 004 PROGRAMA NACIONAL DE INNOVACION PARA LA COMPETITIVIDAD Y PRODUCTIVIDAD [001590]

PI-2

| GRUPO FUNCIÓN | CATEGORÍA PRESUPUESTAL | | | | | | | | | TOTAL | | | % = (EJECUCIÓN / PIM) * 100 |
|---------------------------------|---|-----|-----------|--------------------|-----|-----------|---|------------|---------------|------------|------------|---------------|-----------------------------------|
| | PROGRAMA PRESUPUESTAL CON ENFOQUE A RESULTADOS | | | ACCIONES CENTRALES | | | ASIGNACIONES PRESUPUESTALES QUE NO RESULTAN EN PRODUCTOS | | | PIA | PIM | EJECUCIÓN | |
| | PIA | PIM | EJECUCIÓN | PIA | PIM | EJECUCIÓN | PIA | PIM | EJECUCIÓN | | | | |
| SERVICIOS GENERALES | | | | | | | 37,033,572 | 53,751,952 | 53,527,804.61 | 37,033,572 | 53,751,952 | 53,527,804.61 | 99.58 |
| LEGISLATIVA | | | | | | | | | | | | | |
| RELACIONES EXTERIORES | | | | | | | | | | | | | |
| PLANEAMIENTO, GESTION Y RESERVA | | | | | | | 37,033,572 | 53,751,952 | 53,527,804.61 | 37,033,572 | 53,751,952 | 53,527,804.61 | 99.58 |
| DEFENSA Y SEGURIDAD NACIONAL | | | | | | | | | | | | | |
| ORDEN PUBLICO Y SEGURIDAD | | | | | | | | | | | | | |
| JUSTICIA | | | | | | | | | | | | | |
| DEUDA PUBLICA | | | | | | | | | | | | | |
| SERVICIOS SOCIALES | | | | | | | | | | | | | |
| AMBIENTE | | | | | | | | | | | | | |
| SANEAMIENTO | | | | | | | | | | | | | |
| SALUD | | | | | | | | | | | | | |
| CULTURA Y DEPORTE | | | | | | | | | | | | | |
| EDUCACION | | | | | | | | | | | | | |
| PROTECCION SOCIAL | | | | | | | | | | | | | |
| PREVISION SOCIAL | | | | | | | | | | | | | |
| SERVICIOS ECONOMICOS | | | | | | | | | | | | | |
| TRABAJO | | | | | | | | | | | | | |
| COMERCIO | | | | | | | | | | | | | |
| TURISMO | | | | | | | | | | | | | |
| AGROPECUARIA | | | | | | | | | | | | | |
| PESCA | | | | | | | | | | | | | |
| ENERGIA | | | | | | | | | | | | | |
| MINERIA | | | | | | | | | | | | | |
| INDUSTRIA | | | | | | | | | | | | | |
| TRANSPORTE | | | | | | | | | | | | | |
| COMUNICACIONES | | | | | | | | | | | | | |
| VIVIENDA Y DESARROLLO URBANO | | | | | | | | | | | | | |
| TOTAL GENERAL | | | | | | | 37,033,572 | 53,751,952 | 53,527,804.61 | 37,033,572 | 53,751,952 | 53,527,804.61 | 99.58 |



CLASIFICACIÓN FUNCIONAL DEL MARCO LEGAL Y EJECUCIÓN DEL PRESUPUESTO DE INVERSIÓN PÚBLICA
EJERCICIO 2021
(EN SOLES)

SECTOR : 38 PRODUCCION
ENTIDAD : 038 MINISTERIO DE LA PRODUCCION
EJECUTORA : 004 PROGRAMA NACIONAL DE INNOVACION PARA LA COMPETITIVIDAD Y PRODUCTIVIDAD [001590]

PI-2


.....
DIRECTOR DE PRESUPUESTO
.....
NEICER ORTIZ MARIN
JEFE DE LA UNIDAD DE PLANEAMIENTO Y PRESUPUESTO
PROGRAMA NACIONAL DE DESARROLLO TECNOLÓGICO
E INNOVACIÓN PRONNOVATE


.....
CONTADOR GENERAL
N° Mat. 49714
.....
MARIA JULIA SANTA CRUZ JANAMPA
JEFE DE LA SUB UNIDAD DE CONTABILIDAD
PROGRAMA NACIONAL DE DESARROLLO TECNOLÓGICO
E INNOVACIÓN PRONNOVATE

X3
.....
ABERTO METRIO JARA BARRUTIA
DIRECTOR GENERAL DE ADMINISTRACIÓN
JEFE DE LA UNIDAD DE ADMINISTRACIÓN
PROGRAMA NACIONAL DE DESARROLLO TECNOLÓGICO
E INNOVACIÓN PRONNOVATE

DISTRIBUCIÓN GEOGRAFICA DEL MARCO LEGAL Y EJECUCIÓN DEL PRESUPUESTO DE INVERSIÓN PÚBLICA
EJERCICIO 2021
 (EN SOLES)

SECTOR : 38 PRODUCCION
 ENTIDAD : 038 MINISTERIO DE LA PRODUCCION
 EJECUTORA : 004 PROGRAMA NACIONAL DE INNOVACION PARA LA COMPETITIVIDAD Y PRODUCTIVIDAD [001590]

PI-3

| DEPARTAMENTOS | CATEGORÍA PRESUPUESTAL | | | | | | | | | TOTAL | | |
|------------------------------|--|-----|-----------|--------------------|-----|-----------|--|-------------------|----------------------|-------------------|-------------------|----------------------|
| | PROGRAMA PRESUPUESTAL CON ENFOQUE A RESULTADOS | | | ACCIONES CENTRALES | | | ASIGNACIONES PRESUPUESTALES QUE NO RESULTAN EN PRODUCTOS | | | PIA | PIM | EJECUCIÓN |
| | PIA | PIM | EJECUCIÓN | PIA | PIM | EJECUCIÓN | PIA | PIM | EJECUCIÓN | | | |
| Amazonas | | | | | | | | | | | | |
| Ancash | | | | | | | | | | | | |
| Apurímac | | | | | | | | | | | | |
| Arequipa | | | | | | | | | | | | |
| Ayacucho | | | | | | | | | | | | |
| Cajamarca | | | | | | | | | | | | |
| Provincia Constitucional Del | | | | | | | | | | | | |
| Cusco | | | | | | | | | | | | |
| Huancavelica | | | | | | | | | | | | |
| Huanuco | | | | | | | | | | | | |
| Ica | | | | | | | | | | | | |
| Junín | | | | | | | | | | | | |
| La Libertad | | | | | | | | | | | | |
| Lambayeque | | | | | | | | | | | | |
| Lima | | | | | | | 37,033,572 | 53,751,952 | 53,527,804.61 | 37,033,572 | 53,751,952 | 53,527,804.61 |
| Loreto | | | | | | | | | | | | |
| Madre De Dios | | | | | | | | | | | | |
| Moquegua | | | | | | | | | | | | |
| Pasco | | | | | | | | | | | | |
| Piura | | | | | | | | | | | | |
| Puno | | | | | | | | | | | | |
| San Martín | | | | | | | | | | | | |
| Tacna | | | | | | | | | | | | |
| Tumbes | | | | | | | | | | | | |
| Ucayali | | | | | | | | | | | | |
| Exterior | | | | | | | | | | | | |
| TOTAL GENERAL | | | | | | | 37,033,572 | 53,751,952 | 53,527,804.61 | 37,033,572 | 53,751,952 | 53,527,804.61 |



DISTRIBUCIÓN GEOGRAFICA DEL MARCO LEGAL Y EJECUCIÓN DEL PRESUPUESTO DE INVERSIÓN PÚBLICA
EJERCICIO 2021
(EN SOLES)

SECTOR : 38 PRODUCCION
ENTIDAD : 038 MINISTERIO DE LA PRODUCCION
EJECUTORA : 004 PROGRAMA NACIONAL DE INNOVACION PARA LA COMPETITIVIDAD Y PRODUCTIVIDAD [001590]

PI-3



DIRECTOR DE PRESUPUESTO
.....
NEICER ORTIZ MARIN
JEFE DE LA UNIDAD DE PLANEAMIENTO Y PRESUPUESTO
PROGRAMA NACIONAL DE DESARROLLO TECNOLÓGICO
E INNOVACIÓN PROINNOVATE



CONTADOR GENERAL
N° Mat. 49714
.....
MARIA JULIA SANTA CRUZ JANAMPA
JEFE DE LA SUB UNIDAD DE CONTABILIDAD
PROGRAMA NACIONAL DE DESARROLLO TECNOLÓGICO
E INNOVACIÓN PROINNOVATE

X3

ALBERTO DEMETRIO JARA BARRUTIA
DIRECTOR GENERAL DE ADMINISTRACIÓN
PROGRAMA NACIONAL DE DESARROLLO TECNOLÓGICO
E INNOVACIÓN PROINNOVATE
CARGO EQUIVALENTE

MARCO LEGAL Y EJECUCIÓN DEL PRESUPUESTO DE GASTO SOCIAL
EJERCICIO 2021
 (EN SOLES)

SECTOR : 38 PRODUCCION
 ENTIDAD : 038 MINISTERIO DE LA PRODUCCION
 EJECUTORA : 004 PROGRAMA NACIONAL DE INNOVACION PARA LA COMPETITIVIDAD Y PRODUCTIVIDAD [001590]

GS-1

| CADENA PROGRAMATICA | RUBRO | PRESUPUESTO (EN NUEVOS SOLES) | | | META FISICA | | | UBICACION GEOGRÁFICA | | |
|---|-------|----------------------------------|-----|-----------|------------------|---------------------------|-----------|----------------------|-----------|----------|
| | | PIA | PIM | EJECUCION | UNIDAD DE MEDIDA | PROGRAMADA Y/O MODIFICADA | EJECUTADA | DEPARTAMENTO | PROVINCIA | DISTRITO |
| CATEGORIA PRESUPUESTAL PROGRAMA PRESUPUESTAL PRODUCTO / PROYECTO OBRAS / ACTIVIDADES / ACCIONES DE INVERSION FUNCION DIVISION FUNCIONAL GRUPO FUNCIONAL META | | | | | | | | | | |



MARCO LEGAL Y EJECUCIÓN DEL PRESUPUESTO DE GASTO SOCIAL
EJERCICIO 2021
 (EN SOLES)

SECTOR : 38 PRODUCCION
 ENTIDAD : 038 MINISTERIO DE LA PRODUCCION
 EJECUTORA : 004 PROGRAMA NACIONAL DE INNOVACION PARA LA COMPETITIVIDAD Y PRODUCTIVIDAD [001590]

GS-1
RESUMEN

| GASTO SOCIAL POR OBRA / ACTIVIDADES / ACCIONES DE INVERSIÓN | RUBRO | PRESUPUESTO (EN NUEVOS SOLES) | | |
|---|-------|----------------------------------|-----|-----------|
| | | PIA | PIM | EJECUCION |
| TOTAL GENERAL DEL PRESUPUESTO DE GASTO SOCIAL POR RUBRO | | | | |
| TOTAL GENERAL | | | | |

Nota: Cada hoja debe ser visada por el responsable de la Dirección de Presupuesto


 DIRECTOR DE PRESUPUESTO

NEICER ORTIZ MARIN
 JEFE DE LA UNIDAD DE PLANEAMIENTO Y PRESUPUESTO
 PROGRAMA NACIONAL DE DESARROLLO TECNOLÓGICO
 E INNOVACIÓN PROINNOVATE


 CONTADOR GENERAL
 N° Mat. 99719

MARIA JULIA SANTA CRUZ JANAMPA
 JEFE DE LA SUB UNIDAD DE CONTABILIDAD
 PROGRAMA NACIONAL DE DESARROLLO TECNOLÓGICO
 E INNOVACIÓN PROINNOVATE


 ALBERTO DEMETRIO JARA BARRUTIA
 DIRECTOR GENERAL DE ADMINISTRACIÓN
 PROGRAMA NACIONAL DE DESARROLLO TECNOLÓGICO
 E INNOVACIÓN PROINNOVATE
 CARGO EQUIVALENTE

**MARCO LEGAL Y EJECUCIÓN DEL PRESUPUESTO DE GASTO NO SOCIAL (GASTOS NO INCLUIDOS EN FORMATO GS-1)
 EJERCICIO 2021
 (EN SOLES)**

SECTOR : 38 PRODUCCION
 ENTIDAD : 038 MINISTERIO DE LA PRODUCCION
 EJECUTORA : 004 PROGRAMA NACIONAL DE INNOVACION PARA LA COMPETITIVIDAD Y PRODUCTIVIDAD [001590]

ANEXO GS-1A

| CADENA PROGRAMATICA | | RUBRO | PRESUPUESTO | | |
|---|---|-------|-------------------|-------------------|----------------------|
| CATEGORIA PRESUPUESTAL | PROGRAMA PRESUPUESTAL | | PIA | PIM | EJECUCION |
| | PRODUCTO / PROYECTO | | | | |
| | OBRAS / ACTIVIDADES / ACCIONES DE INVERSION | | | | |
| | FUNCION | | | | |
| | DIVISION FUNCIONAL | | | | |
| | GRUPO FUNCIONAL | | | | |
| | META | | | | |
| 02. ACCIONES CENTRALES | | | 5,369,321 | 7,247,357 | 6,978,365.97 |
| 9001 ACCIONES CENTRALES | | | 5,369,321 | 7,247,357 | 6,978,365.97 |
| 3999999 SIN PRODUCTO | | | 5,369,321 | 7,247,357 | 6,978,365.97 |
| 5000003 GESTION ADMINISTRATIVA | | | 5,369,321 | 7,247,357 | 6,978,365.97 |
| 03 PLANEAMIENTO, GESTION Y RESERVA DE CONTINGENCIA | | | 5,369,321 | 7,247,357 | 6,978,365.97 |
| 006 GESTION | | | 5,369,321 | 7,247,357 | 6,978,365.97 |
| 0008 ASESORAMIENTO Y APOYO | | | 5,369,321 | 7,247,357 | 6,978,365.97 |
| 00001 - 0000888 GESTION ADMINISTRATIVA | | 18 | 1,040,898 | 1,379,225 | 1,156,458.11 |
| 00002 - 0000888 GESTION ADMINISTRATIVA | | 00 | 4,328,423 | 5,868,132 | 5,821,907.86 |
| 03. ASIGNACIONES PRESUPUESTARIAS QUE NO RESULTAN EN PRODUCTOS | | | 45,985,912 | 87,035,574 | 81,555,770.83 |
| 9002 ASIGNACIONES PRESUPUESTARIAS QUE NO RESULTAN EN PRODUCTOS | | | 45,985,912 | 87,035,574 | 81,555,770.83 |
| 2301043 MEJORAMIENTO DE LOS NIVELES DE INNOVACION PRODUCTIVA A NIVEL NACIONAL | | | 37,033,572 | 53,751,952 | 53,527,804.61 |
| 6000008 FORTALECIMIENTO DE CAPACIDADES | | | 37,033,572 | 53,751,952 | 53,527,804.61 |
| 03 PLANEAMIENTO, GESTION Y RESERVA DE CONTINGENCIA | | | 37,033,572 | 53,751,952 | 53,527,804.61 |
| 009 CIENCIA Y TECNOLOGIA | | | 37,033,572 | 53,751,952 | 53,527,804.61 |
| 0017 INNOVACION TECNOLOGICA | | | 37,033,572 | 53,751,952 | 53,527,804.61 |
| 00001 - 0000888 GESTION ADMINISTRATIVA | | 00 | | 186,975 | 186,974.41 |
| 00001 - 0000888 GESTION ADMINISTRATIVA | | 19 | 1,398,179 | 2,176,989 | 2,158,736.84 |
| 00002 - 0026294 FORTALECIMIENTO DE LAS CAPACIDADES INSTITUCIONALES | | 00 | | 599,088 | 598,506.17 |
| 00002 - 0026294 FORTALECIMIENTO DE LAS CAPACIDADES INSTITUCIONALES | | 19 | 5,330,329 | 2,874,033 | 2,868,091.90 |
| 00003 - 0107363 PROGRAMAS DE EMPRENDIMIENTOS | | 00 | | 1,993,526 | 1,989,494.50 |
| 00003 - 0107363 PROGRAMAS DE EMPRENDIMIENTOS | | 19 | 5,822,852 | 1,390,651 | 1,390,650.39 |
| 00004 - 0107365 DESARROLLO DE CAPACIDADES DE DIFUSION TECNOLOGICA | | 00 | | 4,487,642 | 4,394,433.97 |
| 00004 - 0107365 DESARROLLO DE CAPACIDADES DE DIFUSION TECNOLOGICA | | 19 | 7,254,758 | 17,135,468 | 17,116,152.30 |
| 00005 - 0107367 DESARROLLO DE RECURSOS HUMANOS PARA I+D+I | | 00 | | 2,688,610 | 2,627,471.16 |
| 00005 - 0107367 DESARROLLO DE RECURSOS HUMANOS PARA I+D+I | | 19 | 1,700,438 | 6,474,214 | 6,455,339.81 |
| 00006 - 0107371 CREACION DE LA CULTURA DE LA INNOVACION | | 00 | | 1,045,478 | 1,042,677.75 |
| 00006 - 0107371 CREACION DE LA CULTURA DE LA INNOVACION | | 19 | 2,796,083 | 1,134,941 | 1,134,940.34 |
| 00007 - 0107540 INCENTIVOS A LA INNOVACION TECNOLOGICA EMPRESARIAL | | 00 | | 5,519,730 | 5,519,728.07 |
| 00007 - 0107540 INCENTIVOS A LA INNOVACION TECNOLOGICA EMPRESARIAL | | 19 | 12,730,933 | 6,044,607 | 6,044,607.00 |
| 3999999 SIN PRODUCTO | | | 8,952,340 | 33,283,622 | 28,027,966.22 |
| 5000444 APOYO A LA INVESTIGACION Y DESARROLLO PARA LA COMPETITIVIDAD | | | 8,952,340 | 18,716,095 | 17,454,281.55 |
| 03 PLANEAMIENTO, GESTION Y RESERVA DE CONTINGENCIA | | | 8,952,340 | 18,716,095 | 17,454,281.55 |
| 009 CIENCIA Y TECNOLOGIA | | | 8,952,340 | 18,716,095 | 17,454,281.55 |
| 0017 INNOVACION TECNOLOGICA | | | 8,952,340 | 18,716,095 | 17,454,281.55 |
| 00001 - 0000550 COORDINACION Y ADMINISTRACION GENERAL | | 13 | 466,105 | 581,165 | 443,122.51 |
| 00002 - 0000550 COORDINACION Y ADMINISTRACION GENERAL | | 13 | 633,895 | 748,835 | 403,439.44 |
| 00003 - 0013143 MEJORAR LA PRODUCTIVIDAD DE PYMES | | 13 | 3,380,431 | 4,021,687 | 4,021,687.00 |
| 00004 - 0029691 INNOVACION TECNOLOGICA | | 18 | 884,887 | 8,389,365 | 7,610,990.99 |
| 00005 - 0040305 PROMOCION DE ASOCIATIVIDAD EMPRESARIAL | | 13 | 3,587,022 | 3,870,464 | 3,870,463.49 |
| 00006 - 0023299 CONVENIOS SUSCRITOS CON ENTIDADES PUBLICAS Y PRIVADAS | | 00 | | 695,315 | 695,314.76 |
| 00006 - 0023299 CONVENIOS SUSCRITOS CON ENTIDADES PUBLICAS Y PRIVADAS | | 19 | | 409,264 | 409,263.36 |
| 5000458 APOYO AL DESARROLLO DE LA OFERTA EXPORTABLE | | | | 436,402 | 128,221.99 |
| 08 COMERCIO | | | | 436,402 | 128,221.99 |
| 021 COMERCIO | | | | 436,402 | 128,221.99 |
| 0044 PROMOCION DEL COMERCIO EXTERNO | | | | 436,402 | 128,221.99 |
| 00001 - 0076236 DESARROLLO DE ACTIVIDADES DE ARTICULACION PRODUCTIVA Y COMERCIAL | | 13 | | 18,900 | |
| 00002 - 0076236 DESARROLLO DE ACTIVIDADES DE ARTICULACION PRODUCTIVA Y COMERCIAL | | 13 | | 39,000 | |
| 00003 - 0076236 DESARROLLO DE ACTIVIDADES DE ARTICULACION PRODUCTIVA Y COMERCIAL | | 13 | | 60,000 | |
| 00004 - 0076236 DESARROLLO DE ACTIVIDADES DE ARTICULACION PRODUCTIVA Y COMERCIAL | | 13 | | 26,000 | |
| 00005 - 0000550 COORDINACION Y ADMINISTRACION GENERAL | | 13 | | 272,502 | 109,934.74 |
| 00006 - 0000550 COORDINACION Y ADMINISTRACION GENERAL | | 13 | | 20,000 | 18,287.25 |
| 5006373 PROMOCION, IMPLEMENTACION Y EJECUCION DE ACTIVIDADES PARA LA REACTIVACION ECONOMICA | | | | 14,131,125 | 10,445,462.68 |
| 03 PLANEAMIENTO, GESTION Y RESERVA DE CONTINGENCIA | | | | 14,131,125 | 10,445,462.68 |



**MARCO LEGAL Y EJECUCIÓN DEL PRESUPUESTO DE GASTO NO SOCIAL (GASTOS NO INCLUIDOS EN FORMATO GS-1)
 EJERCICIO 2021
 (EN SOLES)**

SECTOR : 38 PRODUCCION
 ENTIDAD : 038 MINISTERIO DE LA PRODUCCION
 EJECUTORA : 004 PROGRAMA NACIONAL DE INNOVACION PARA LA COMPETITIVIDAD Y PRODUCTIVIDAD [001590]

ANEXO GS-1A

| CADENA PROGRAMATICA | RUBRO | PRESUPUESTO | | |
|---|-------|-------------------|-------------------|----------------------|
| | | PIA | PIM | EJECUCION |
| CATEGORIA PRESUPUESTAL | | | | |
| PROGRAMA PRESUPUESTAL | | | | |
| PRODUCTO / PROYECTO | | | | |
| OBRAS / ACTIVIDADES / ACCIONES DE INVERSION | | | | |
| FUNCION | | | | |
| DIVISION FUNCIONAL | | | | |
| GRUPO FUNCIONAL | | | | |
| META | | | | |
| 009 CIENCIA Y TECNOLOGIA | | | 14.131,125 | 10.445.462,68 |
| 0017 INNOVACION TECNOLOGICA | | | 14.131,125 | 10.445.462,68 |
| 00001 - 0032065 ORGANIZACION Y FORTALECIMIENTO DE MYPES | 13 | | 1.811,875 | |
| 00002 - 0000550 COORDINACION Y ADMINISTRACION GENERAL | 13 | | 360,000 | 189.996,00 |
| 00003 - 0000550 COORDINACION Y ADMINISTRACION GENERAL | 13 | | 1.645,000 | 722.341,73 |
| 00004 - 0032065 ORGANIZACION Y FORTALECIMIENTO DE MYPES | 13 | | 5.775,000 | 5.172.564,25 |
| 00005 - 0032065 ORGANIZACION Y FORTALECIMIENTO DE MYPES | 13 | | 3.869,250 | 3.844.560,70 |
| 00006 - 0000550 COORDINACION Y ADMINISTRACION GENERAL | 13 | | 670,000 | 516.000,00 |
| TOTAL | | 51.355,233 | 94.282,931 | 88.534,136,80 |



**MARCO LEGAL Y EJECUCIÓN DEL PRESUPUESTO DE GASTO NO SOCIAL (GASTOS NO INCLUIDOS EN FORMATO GS-1)
 EJERCICIO 2021
 (EN SOLES)**

SECTOR : 38 PRODUCCION
 ENTIDAD : 038 MINISTERIO DE LA PRODUCCION
 EJECUTORA : 004 PROGRAMA NACIONAL DE INNOVACION PARA LA COMPETITIVIDAD Y PRODUCTIVIDAD [001590]

ANEXO GS-1A

RESUMEN

| GASTOS NO INCLUIDOS EN GS-1 POR RUBRO | RUBRO | PRESUPUESTO (EN NUEVOS SOLES) | | |
|--|-------|----------------------------------|-------------------|----------------------|
| | | PIA | PIM | EJECUCION |
| RECURSOS ORDINARIOS | 00 | 4,328,423 | 23,084,496 | 22,876,508.65 |
| RECURSOS POR OPERACIONES OFICIALES DE CREDITO | 19 | 37,033,572 | 37,640,167 | 37,577,781.94 |
| DONACIONES Y TRANSFERENCIAS | 13 | 8,067,453 | 23,789,678 | 19,312,397.11 |
| RECURSOS DETERMINADOS | | | | |
| CANON Y SOBRECANON, REGALIAS, RENTA DE ADUANAS Y PARTICIPACIONES | 18 | 1,925,785 | 9,768,590 | 8,767,449.10 |
| TOTAL GENERAL | | 51,355,233 | 94,282,931 | 88,534,136.80 |



EQUIVALENCIA ENTRE FORMATOS DEL PRESUPUESTO DE GASTO INSTITUCIONAL CON FORMATOS DE GASTO SOCIAL GS-1 Y ANEXO DE GASTO NO SOCIAL GS-1A
 PROGRAMACIÓN PRESUPUESTAL (PP-2) / EJECUCIÓN PRESUPUESTAL - GASTO (EP-1) CON FORMATOS DE GS-1, GS-1A POR FUENTE DE FINANCIAMIENTO

EJERCICIO 2021
 (EN SOLES)

ANEXO GS-1B

SECTOR : 38 PRODUCCION
 ENTIDAD : 038 MINISTERIO DE LA PRODUCCION
 EJECUTORA : 004 PROGRAMA NACIONAL DE INNOVACION PARA LA COMPETITIVIDAD Y PRODUCTIVIDAD [001590]

| FUENTE DE FINANCIAMIENTO | RB | PRESUPUESTO INSTITUCIONAL | | | FORMATOS DE GASTO SOCIAL | | | | | | | | |
|---|----|---------------------------|-------------------|----------------------|--------------------------|-----|-----------|-------------------|-------------------|----------------------|-------------------|-------------------|----------------------|
| | | PP-2 | | EP-1 | GS-1 | | | ANEXO GS1-A | | | TOTAL GS-1 + GS1A | | |
| | | PIA | PIM | EJEC. (Gastos) | PIA | PIM | EJECUCIÓN | PIA | PIM | EJECUCIÓN | PIA | PIM | EJECUCIÓN |
| 1 - RECURSOS ORDINARIOS | 00 | 4,328,423 | 23,084,496 | 22,876,508.65 | | | | 4,328,423 | 23,084,496 | 22,876,508.65 | 4,328,423 | 23,084,496 | 22,876,508.65 |
| 3 - RECURSOS POR OPERACIONES OFICIALES DE CREDITO | 19 | 37,033,572 | 37,640,167 | 37,577,781.94 | | | | 37,033,572 | 37,640,167 | 37,577,781.94 | 37,033,572 | 37,640,167 | 37,577,781.94 |
| 4 - DONACIONES Y TRANSFERENCIAS | 13 | 8,067,453 | 23,789,678 | 19,312,397.11 | | | | 8,067,453 | 23,789,678 | 19,312,397.11 | 8,067,453 | 23,789,678 | 19,312,397.11 |
| 5 - RECURSOS DETERMINADOS CANON Y SOBRECANON, REGALIAS, RENTA DE ADUANAS Y PARTICIPACIONES | 18 | 1,925,785 | 9,768,590 | 8,767,449.10 | | | | 1,925,785 | 9,768,590 | 8,767,449.10 | 1,925,785 | 9,768,590 | 8,767,449.10 |
| TOTAL | | 51,355,233 | 94,282,931 | 88,534,136.80 | | | | 51,355,233 | 94,282,931 | 88,534,136.80 | 51,355,233 | 94,282,931 | 88,534,136.80 |



CLASIFICACIÓN FUNCIONAL DEL MARCO LEGAL Y EJECUCIÓN DEL PRESUPUESTO DE GASTO SOCIAL
EJERCICIO 2021
(EN SOLES)

SECTOR : 38 PRODUCCION

ENTIDAD : 038 MINISTERIO DE LA PRODUCCION

EJECUTORA : 004 PROGRAMA NACIONAL DE INNOVACION PARA LA COMPETITIVIDAD Y PRODUCTIVIDAD [001590]

GS-2

| CATEGORIA PRESUPUESTAL | PIA | PIM | EJECUCIÓN | % (EJECUCION/PIM) *100 |
|---|-----|-----|-----------|------------------------------|
| FUNCIÓN | | | | |
| PROGRAMAS PRESUPUESTALES | | | | |
| PRODUCTO / PROYECTO | | | | |
| OBRAS / ACTIVIDADES / ACCIONES DE INVERSIÓN | | | | |



**CLASIFICACIÓN FUNCIONAL DEL MARCO LEGAL Y EJECUCIÓN DEL PRESUPUESTO DE GASTO SOCIAL
 EJERCICIO 2021
 (EN SOLES)**


SECTOR : 38 PRODUCCION
 ENTIDAD : 038 MINISTERIO DE LA PRODUCCION
 EJECUTORA : 004 PROGRAMA NACIONAL DE INNOVACION PARA LA COMPETITIVIDAD Y PRODUCTIVIDAD [001590]

**GS-2
 RESUMEN**

| GASTO SOCIAL POR CLASIFICACIÓN FUNCIONAL | PIA | PIM | EJECUCIÓN | %(EJECUCION/PIM)* 100 |
|--|-----|-----|-----------|--------------------------|
| TOTAL | | | | |

NOTA: La información que se consigna en este formato es por toda fuente de financiamiento.


DIRECTOR DE PRESUPUESTO.....
NEICER ORTIZ MARIN
 JEFE DE LA UNIDAD DE PLANEAMIENTO Y PRESUPUESTO
 PROGRAMA NACIONAL DE DESARROLLO TECNOLÓGICO
 E INNOVACIÓN PROINNOVATE


CONTADOR GENERAL.....
 N° Mat. 49714

.....
MARIA JULIA SANTA CRUZ JANAMPA
 JEFE DE LA SUB UNIDAD DE CONTABILIDAD
 PROGRAMA NACIONAL DE DESARROLLO TECNOLÓGICO
 E INNOVACIÓN PROINNOVATE

113

ALBERTO DEMETRIO JARA BARRUTIA
 JEFE DE LA UNIDAD DE ADMINISTRACIÓN
 DIRECTOR GENERAL DE ADMINISTRACIÓN
 PROGRAMA NACIONAL DE DESARROLLO TECNOLÓGICO
 E INNOVACIÓN PROINNOVATE

DISTRIBUCIÓN GEOGRAFICA DEL MARCO LEGAL Y EJECUCIÓN DEL PRESUPUESTO DE GASTO SOCIAL
EJERCICIO 2021
(EN SOLES)

GS-3

SECTOR : 38 PRODUCCION
ENTIDAD : 038 MINISTERIO DE LA PRODUCCION
EJECUTORA : 004 PROGRAMA NACIONAL DE INNOVACION PARA LA COMPETITIVIDAD Y PRODUCTIVIDAD [001590]

| CATEGORIA PRESUPUESTAL DEPARTAMENTO PROGRAMAS PRESUPUESTALES PRODUCTO / PROYECTO OBRAS / ACTIVIDADES / ACCIONES DE INVERSIÓN | PIA | PIM | EJECUCIÓN |
|--|-----|-----|-----------|
| | | | |



**DISTRIBUCIÓN GEOGRÁFICA DEL MARCO LEGAL Y EJECUCIÓN DEL PRESUPUESTO DE GASTO SOCIAL
EJERCICIO 2021
(EN SOLES)**

SECTOR : 38 PRODUCCION
ENTIDAD : 038 MINISTERIO DE LA PRODUCCION
EJECUTORA : 004 PROGRAMA NACIONAL DE INNOVACION PARA LA COMPETITIVIDAD Y PRODUCTIVIDAD [001590]

GS-3


RESUMEN

| GASTO SOCIAL POR DISTRIBUCIÓN GEOGRÁFICA | PIA | PIM | EJECUCIÓN |
|--|-----|-----|-----------|
| TOTAL | | | |


NOTA: La información que se consigna en este formato es por toda fuente de financiamiento.


DIRECTOR DE PRESUPUESTO

NEICER ORTIZ MARIN
JEFE DE LA UNIDAD DE PLANEAMIENTO Y PRESUPUESTO
PROGRAMA NACIONAL DE DESARROLLO TECNOLÓGICO
E INNOVACIÓN PROINNOVATE


CONTADOR GENERAL
N° Mat. 44714

MARIA JULIA SANTA CRUZ JANAMPA
JEFE DE LA SUB UNIDAD DE CONTABILIDAD
PROGRAMA NACIONAL DE DESARROLLO TECNOLÓGICO
E INNOVACIÓN PROINNOVATE


DIRECTOR GENERAL DE ADMINISTRACIÓN
ALBERTO DELGADO
CARGO EQUIVALENTE
JEFE DE LA UNIDAD DE ADMINISTRACIÓN
PROGRAMA NACIONAL DE DESARROLLO TECNOLÓGICO
E INNOVACIÓN PROINNOVATE

**PROGRAMACION Y EJECUCION DE LOS PROGRAMAS PRESUPUESTALES CON ENFOQUE DE RESULTADOS
 EJERCICIO 2021
 (EN SOLES)**

PPR-G1

SECTOR : 38 PRODUCCION
 ENTIDAD : 038 MINISTERIO DE LA PRODUCCION
 EJECUTORA : 004 PROGRAMA NACIONAL DE INNOVACION PARA LA COMPETITIVIDAD Y PRODUCTIVIDAD [001590]

| CATEGORIA PRESUPUESTAL PRODUCTO /ACCIONES COMUNES /PROYECTO /SIN PRODUCTO PIA / PIM / EJECUCION | 2.0 | 2.1 | 2.2 | 2.3 | 2.4 | 2.5 | GASTOS CORRIENTES | 2.0 | 2.4 | 2.5 | 2.6 | 2.7 | GASTOS DE CAPITAL | 2.8 | SERVICIO DE LA DEUDA | TOTAL |
|---|----------------------------|---------------------------------|--|-----------------------|--|---------------------------------|----------------------|----------------------------|---|------------------------------|--|---|----------------------|------------------------------------|-------------------------|----------------|
| | RESERVA DE CONTINGENCIA | PERSONAL Y OBLIG SOCIALES | PENSIONES Y OTRAS PRESTA SOCIALES | BIENES Y SERVICIOS | DONACIONES Y TRANSFERENCIA S (CORRIENTES) | OTROS GASTOS (CORRIENTES) | | RESERVA DE CONTINGENCIA | DONACIONES Y TRANSFERENCIAS (CAPITAL) | OTROS GASTOS (CAPITAL) | ADQUISICION DE ACTIVOS NO FINANCIEROS | ADQUISICION DE ACTIVOS FINANCIEROS | | SERVICIO DE LA DEUDA PUBLICA | | |
| II ACCIONES CENTRALES | | | | | | | | | | | | | | | | |
| SIN PRODUCTO | | | | | | | | | | | | | | | | |
| PRESUPUESTO INSTITUCIONAL MODIFICADO - PIM | | | | 7,096,308.00 | 126,000.00 | 22,203.00 | 7,244,511.00 | | | | 2,846.00 | | 2,846.00 | | | 7,247,357.00 |
| PRESUPUESTO INSTITUCIONAL DE APERTURA PIA | | | | 5,369,321.00 | | | 5,369,321.00 | | | | | | | | | 5,369,321.00 |
| (+) CREDITOS SUPLEMENTARIOS | | | | 78,842.00 | 126,000.00 | | 204,842.00 | | | | | | | | | 204,842.00 |
| (-) TRANSFERENCIAS INSTITUCIONALES | | | | | | | | | | | | | | | | |
| REESTRUCTURACION DE FUENTES | | | | | | | | | | | | | | | | |
| REDUCCIONES(1) | | | | | | | | | | | | | | | | |
| (-) ANULACIONES Y HABILITACIONES | | | | 1,648,145.00 | | 22,203.00 | 1,670,348.00 | | | | 2,846.00 | | 2,846.00 | | | 1,673,194.00 |
| EJECUCION DEL GASTO | | | | 6,888,325.56 | 67,560.90 | 19,634.09 | 6,975,520.55 | | | | 2,845.42 | | 2,845.42 | | | 6,978,365.97 |
| VARIACION PIM - EJECUCION | | | | 207,982.44 | 58,439.10 | 2,568.91 | 268,990.45 | | | | 0.58 | | 0.58 | | | 268,991.03 |
| III ASIGNACIONES PRESUPUESTARIAS QUE NO RESULTAN EN PRODUCTOS | | | | | | | | | | | | | | | | |
| SIN PRODUCTO | | | | | | | | | | | | | | | | |
| PRESUPUESTO INSTITUCIONAL MODIFICADO - PIM | | | | 4,277,502.00 | | 27,881,541.00 | 32,159,043.00 | | 1,104,579.00 | | 20,000.00 | | 1,124,579.00 | | | 33,283,622.00 |
| PRESUPUESTO INSTITUCIONAL DE APERTURA PIA | | | | 1,100,000.00 | | 7,852,340.00 | 8,952,340.00 | | | | | | | | | 8,952,340.00 |
| (+) CREDITOS SUPLEMENTARIOS | | | | 3,177,502.00 | | 20,162,686.00 | 23,340,188.00 | | | | 20,000.00 | | 20,000.00 | | | 23,360,188.00 |
| (-) TRANSFERENCIAS INSTITUCIONALES | | | | | | | | | | | | | | | | |
| REESTRUCTURACION DE FUENTES | | | | | | | | | | | | | | | | |
| REDUCCIONES(1) | | | | | | | | | | | | | | | | |
| (-) ANULACIONES Y HABILITACIONES | | | | | | (133,485.00) | (133,485.00) | | 1,104,579.00 | | | | 1,104,579.00 | | | 971,094.00 |
| EJECUCION DEL GASTO | | | | 2,384,834.42 | | 24,520,266.43 | 26,905,100.85 | | 1,104,578.12 | | 18,287.25 | | 1,122,865.37 | | | 28,027,966.22 |
| VARIACION PIM - EJECUCION | | | | 1,892,667.58 | | 3,361,274.57 | 5,253,942.15 | | 0.88 | | 1,712.75 | | 1,713.63 | | | 5,255,655.78 |
| PROYECTO | | | | | | | | | | | | | | | | |
| PRESUPUESTO INSTITUCIONAL MODIFICADO - PIM | | | | | | | | | | | 53,751,952.00 | | 53,751,952.00 | | | 53,751,952.00 |
| PRESUPUESTO INSTITUCIONAL DE APERTURA PIA | | | | | | | | | | | 37,033,572.00 | | 37,033,572.00 | | | 37,033,572.00 |
| (+) CREDITOS SUPLEMENTARIOS | | | | | | | | | | | 606,595.00 | | 606,595.00 | | | 606,595.00 |
| (-) TRANSFERENCIAS INSTITUCIONALES | | | | | | | | | | | 17,216,364.00 | | 17,216,364.00 | | | 17,216,364.00 |
| REESTRUCTURACION DE FUENTES | | | | | | | | | | | | | | | | |
| REDUCCIONES(1) | | | | | | | | | | | | | | | | |
| (-) ANULACIONES Y HABILITACIONES | | | | | | | | | | | (1,104,579.00) | | (1,104,579.00) | | | (1,104,579.00) |
| EJECUCION DEL GASTO | | | | | | | | | | | 53,527,804.61 | | 53,527,804.61 | | | 53,527,804.61 |
| VARIACION PIM - EJECUCION | | | | | | | | | | | 224,147.39 | | 224,147.39 | | | 224,147.39 |
| TOTAL | | | | | | | | | | | | | | | | |
| PRESUPUESTO INSTITUCIONAL MODIFICADO - PIM | | | | 11,373,810.00 | 126,000.00 | 27,903,744.00 | 39,403,554.00 | | 1,104,579.00 | | 53,774,798.00 | | 54,879,377.00 | | | 94,282,931.00 |
| PRESUPUESTO INSTITUCIONAL DE APERTURA PIA | | | | 6,469,321.00 | | 7,852,340.00 | 14,321,661.00 | | | | 37,033,572.00 | | 37,033,572.00 | | | 51,355,233.00 |



**PROGRAMACION Y EJECUCION DE LOS PROGRAMAS PRESUPUESTALES CON ENFOQUE DE RESULTADOS
 EJERCICIO 2021
 (EN SOLES)**

PPR-G1

SECTOR : 38 PRODUCCION
 ENTIDAD : 038 MINISTERIO DE LA PRODUCCION
 EJECUTORA : 004 PROGRAMA NACIONAL DE INNOVACION PARA LA COMPETITIVIDAD Y PRODUCTIVIDAD [001590]

| CATEGORIA PRESUPUESTAL PRODUCTO /ACCIONES COMUNES /PROYECTO /SIN PRODUCTO PIA / PIM / EJECUCION | 2.0 | 2.1 | 2.2 | 2.3 | 2.4 | 2.5 | GASTOS CORRIENTES | 2.0 | 2.4 | 2.5 | 2.6 | 2.7 | GASTOS DE CAPITAL | 2.8 | SERVICIO DE LA DEUDA | TOTAL |
|---|----------------------------|----------------------------------|---|-----------------------|--|---------------------------------|----------------------|----------------------------|---|------------------------------|--|---|----------------------|------------------------------------|-------------------------|---------------|
| | RESERVA DE CONTINGENCIA | PERSONAL Y OBLIG. SOCIALES | PENSIONES Y OTRAS PRESTA. SOCIALES | BIENES Y SERVICIOS | DONACIONES Y TRANSFERENCIA S (CORRIENTES) | OTROS GASTOS (CORRIENTES) | | RESERVA DE CONTINGENCIA | DONACIONES Y TRANSFERENCIAS (CAPITAL) | OTROS GASTOS (CAPITAL) | ADQUISICION DE ACTIVOS NO FINANCIEROS | ADQUISICION DE ACTIVOS FINANCIEROS | | SERVICIO DE LA DEUDA PUBLICA | | |
| (+) CREDITOS SUPLEMENTARIOS | | | | 3,256,344.00 | 126,000.00 | 20,162,686.00 | 23,545,030.00 | | | | 626,595.00 | | 626,595.00 | | | 24,171,625.00 |
| (+) TRANSFERENCIAS INSTITUCIONALES | | | | | | | | | | | 17,216,364.00 | | 17,216,364.00 | | | 17,216,364.00 |
| REESTRUCTURACION DE FUENTES | | | | | | | | | | | | | | | | |
| REDUCCIONES(1) | | | | | | | | | | | | | | | | |
| (-) ANULACIONES Y HABILITACIONES | | | | 1,648,145.00 | | (111,282.00) | 1,536,863.00 | | 1,104,579.00 | | (1,101,733.00) | | 2,846.00 | | | 1,539,709.00 |
| EJECUCION DEL GASTO | | | | 9,273,159.98 | 67,560.90 | 24,539,900.52 | 33,880,621.40 | | 1,104,578.12 | | 53,548,937.28 | | 54,653,515.40 | | | 88,534,136.80 |
| VARIACION PIM- EJECUCION | | | | 2,100,650.02 | 58,439.10 | 3,363,843.48 | 5,522,932.60 | | 0.88 | | 225,860.72 | | 225,861.60 | | | 5,748,794.20 |

(1) Solo para el tipo de Modificación 7 Reducciones de Marco


DIRECTOR DE PRESUPUESTO
NEICER ORTIZ MARIN
 JEFE DE LA UNIDAD DE PLANEAMIENTO Y PRESUPUESTO
 PROGRAMA NACIONAL DE DESARROLLO TECNOLÓGICO
 E INNOVACIÓN PROINNOVATE


ALBERTO DEMETRIO JARA BARRUTIA
DIRECTOR GENERAL DE ADMINISTRACIÓN
 JEFE DE LA UNIDAD DE ADMINISTRACIÓN
 PROGRAMA NACIONAL DE DESARROLLO TECNOLÓGICO
 E INNOVACIÓN PROINNOVATE


TITULAR
ALEJANDRO AFUSO HIGA
 DIRECTOR EJECUTIVO
 PROGRAMA NACIONAL DE DESARROLLO
 TECNOLÓGICO E INNOVACIÓN

PROGRAMACION Y EJECUCION DE LOS PROGRAMAS PRESUPUESTALES CON ENFOQUE DE RESULTADOS POR FUENTE DE FINANCIAMIENTO
EJERCICIO 2021
 (EN SOLES)

SECTOR : 38 PRODUCCION
 ENTIDAD : 038 MINISTERIO DE LA PRODUCCION
 EJECUTORA : 004 PROGRAMA NACIONAL DE INNOVACION PARA LA COMPETITIVIDAD Y PRODUCTIVIDAD [001590]

PPR-G2

| CATEGORÍA PRESUPUESTAL PRODUCTO /ACCIONES COMUNES /PROYECTO /SIN PRODUCTO FTE.FTO. | PRESUPUESTO INSTITUCIONAL DE APERTURA - PIA | MODIFICACIONES | | | | | PRESUPUESTO INSTITUCIONAL MODIFICADO - PIM | EJECUCIÓN DEL GASTO | AVANCE %=(EJECUCIÓN/PIM) * 100 |
|--|---|-------------------------|--------------------------------|-----------------------------|-----------------|------------------------------|--|----------------------|--------------------------------|
| | | CRÉDITOS SUPLEMENTARIOS | TRANSFERENCIAS INSTITUCIONALES | REESTRUCTURACIÓN DE FUENTES | REDUCCIONES (1) | ANULACIONES Y HABILITACIONES | | | |
| II ACCIONES CENTRALES | 5,369,321 | 204,842 | | | | 1,673,194 | 7,247,357 | 6,978,365.97 | 96.29 |
| SIN PRODUCTO | 5,369,321 | 204,842 | | | | 1,673,194 | 7,247,357 | 6,978,365.97 | 96.29 |
| RECURSOS ORDINARIOS | 4,328,423 | | | | | 1,539,709 | 5,868,132 | 5,821,907.86 | 99.21 |
| RECURSOS DETERMINADOS | 1,040,898 | 204,842 | | | | 133,485 | 1,379,225 | 1,156,458.11 | 83.85 |
| III ASIGNACIONES PRESUPUESTARIAS QUE NO RESULTAN EN PRODUCTOS | 45,985,912 | 23,966,783 | 17,216,364 | | | (133,485) | 87,035,574 | 81,555,770.83 | 93.70 |
| SIN PRODUCTO | 8,952,340 | 23,360,188 | | | | 971,094 | 33,283,622 | 28,027,966.22 | 84.21 |
| RECURSOS ORDINARIOS | | | | | | 695,315 | 695,315 | 695,314.76 | 100.00 |
| RECURSOS POR OPERACIONES OFICIALES DE CREDITO | | | | | | 409,264 | 409,264 | 409,263.36 | 100.00 |
| DONACIONES Y TRANSFERENCIAS | 8,067,453 | 15,722,225 | | | | | 23,789,678 | 19,312,397.11 | 81.18 |
| RECURSOS DETERMINADOS | 884,887 | 7,637,963 | | | | (133,485) | 8,389,365 | 7,610,990.99 | 90.72 |
| PROYECTO | 37,033,572 | 606,595 | 17,216,364 | | | (1,104,579) | 53,751,952 | 53,527,804.61 | 99.58 |
| RECURSOS ORDINARIOS | | | 17,216,364 | | | (695,315) | 16,521,049 | 16,359,286.03 | 99.02 |
| RECURSOS POR OPERACIONES OFICIALES DE CREDITO | 37,033,572 | 606,595 | | | | (409,264) | 37,230,903 | 37,168,518.58 | 99.83 |
| RESUMEN PRODUCTO / ACCIONES COMUNES / PROYECTO / SIN | | | | | | | | | |
| PROYECTO | 37,033,572 | 606,595 | 17,216,364 | | | (1,104,579) | 53,751,952 | 53,527,804.61 | 99.58 |
| RECURSOS ORDINARIOS | | | 17,216,364 | | | (695,315) | 16,521,049 | 16,359,286.03 | 99.02 |
| RECURSOS POR OPERACIONES OFICIALES DE CREDITO | 37,033,572 | 606,595 | | | | (409,264) | 37,230,903 | 37,168,518.58 | 99.83 |
| SIN PRODUCTO | 14,321,661 | 23,565,030 | | | | 2,644,288 | 40,530,979 | 35,006,332.19 | 86.37 |
| RECURSOS ORDINARIOS | 4,328,423 | | | | | 2,235,024 | 6,563,447 | 6,517,222.62 | 99.30 |
| RECURSOS POR OPERACIONES OFICIALES DE CREDITO | | | | | | 409,264 | 409,264 | 409,263.36 | 100.00 |
| DONACIONES Y TRANSFERENCIAS | 8,067,453 | 15,722,225 | | | | | 23,789,678 | 19,312,397.11 | 81.18 |
| RECURSOS DETERMINADOS | 1,925,785 | 7,842,805 | | | | | 9,768,590 | 8,767,449.10 | 89.75 |
| RESUMEN FTE.FTO. | | | | | | | | | |
| RECURSOS ORDINARIOS | 4,328,423 | | 17,216,364 | | | 1,539,709 | 23,084,496 | 22,876,508.65 | 99.10 |
| RECURSOS POR OPERACIONES OFICIALES DE CREDITO | 37,033,572 | 606,595 | | | | | 37,640,167 | 37,577,781.94 | 99.83 |
| DONACIONES Y TRANSFERENCIAS | 8,067,453 | 15,722,225 | | | | | 23,789,678 | 19,312,397.11 | 81.18 |
| RECURSOS DETERMINADOS | 1,925,785 | 7,842,805 | | | | | 9,768,590 | 8,767,449.10 | 89.75 |
| TOTAL GENERAL | 51,355,233 | 24,171,625 | 17,216,364 | | | 1,539,709 | 94,282,931 | 88,534,136.80 | 93.90 |



PROGRAMACION Y EJECUCION DE LOS PROGRAMAS PRESUPUESTALES CON ENFOQUE DE RESULTADOS POR FUENTE DE FINANCIAMIENTO
EJERCICIO 2021
(EN SOLES)

SECTOR : 38 PRODUCCION
ENTIDAD : 038 MINISTERIO DE LA PRODUCCION
EJECUTORA : 004 PROGRAMA NACIONAL DE INNOVACION PARA LA COMPETITIVIDAD Y PRODUCTIVIDAD [001590]

PPR-G2

(1) Solo para el tipo de Modificación 7 Reducciones de Marco



DIRECTOR DE PRESUPUESTO
.....
NEICER ORTIZ MARIN
JEFE DE LA UNIDAD DE PLANEAMIENTO Y PRESUPUESTO
PROGRAMA NACIONAL DE DESARROLLO TECNOLÓGICO
E INNOVACIÓN PROINNOVATE

83

DIRECTOR GENERAL PARA ADAPTAR
ALBERTO GARCIA
JEFE DE LA UNIDAD DE ADMINISTRACIÓN
PROGRAMA NACIONAL DE DESARROLLO TECNOLÓGICO
E INNOVACIÓN PROINNOVATE



TITULAR
.....
ALEJANDRO AFUSO HIGA
DIRECTOR EJECUTIVO
PROGRAMA NACIONAL DE DESARROLLO
TECNOLÓGICO E INNOVACIÓN

CLASIFICACION FUNCIONAL DE LA EJECUCION DE LOS PROGRAMAS PRESUPUESTALES CON ENFOQUE DE RESULTADOS
EJERCICIO 2021
 (EN SOLES)

SECTOR : 38 PRODUCCION
 ENTIDAD : 038 MINISTERIO DE LA PRODUCCION
 EJECUTORA : 004 PROGRAMA NACIONAL DE INNOVACION PARA LA COMPETITIVIDAD Y PRODUCTIVIDAD [001590]

PPR-G3

| FUNCIÓN PRODUCTO /ACCIONES COMUNES /PROYECTO /SIN PRODUCTO | PROGRAMAS PRESUPUESTALES | | | ACCIONES CENTRALES | | | APNOP | | | TOTAL EJECUCIÓN | | |
|---|--------------------------|-----|-----------|--------------------|--------------|--------------|---------------|---------------|---------------|-----------------|---------------|---------------|
| | PIA | PIM | EJECUCIÓN | PIA | PIM | EJECUCIÓN | PIA | PIM | EJECUCIÓN | PIA | PIM | EJECUCIÓN |
| PLANEAMIENTO, GESTION Y RESERVA | | | | 5,369,321.00 | 7,247,357.00 | 6,978,365.97 | 45,985,912.00 | 86,599,172.00 | 81,427,548.84 | 51,355,233.00 | 93,846,529.00 | 88,405,914.81 |
| PROYECTO | | | | | | | 37,033,572.00 | 53,751,952.00 | 53,527,804.61 | 37,033,572.00 | 53,751,952.00 | 53,527,804.61 |
| SIN PRODUCTO | | | | 5,369,321.00 | 7,247,357.00 | 6,978,365.97 | 8,952,340.00 | 32,847,220.00 | 27,899,744.23 | 14,321,661.00 | 40,094,577.00 | 34,878,110.20 |
| COMERCIO | | | | | | | | 436,402.00 | 128,221.99 | | 436,402.00 | 128,221.99 |
| SIN PRODUCTO | | | | | | | | 436,402.00 | 128,221.99 | | 436,402.00 | 128,221.99 |
| TOTAL | | | | 5,369,321.00 | 7,247,357.00 | 6,978,365.97 | 45,985,912.00 | 87,035,574.00 | 81,555,770.83 | 51,355,233.00 | 94,282,931.00 | 88,534,136.80 |


 DIRECTOR DE PRESUPUESTO

NÉICER ORTIZ MARÍN
 JEFE DE LA UNIDAD DE PLANEAMIENTO Y PRESUPUESTO
 PROGRAMA NACIONAL DE DESARROLLO TECNOLÓGICO
 E INNOVACIÓN PROINNOVATE


 ALBERTO PACHECO
 DIRECTOR GENERAL DE ADMINISTRACIÓN
 JEFE DE LA UNIDAD DE ADMINISTRACIÓN
 PROGRAMA NACIONAL DE DESARROLLO TECNOLÓGICO
 E INNOVACIÓN PROINNOVATE


 ALEJANDRO AFUSO HIGA
 DIRECTOR EJECUTIVO
 PROGRAMA NACIONAL DE DESARROLLO
 TECNOLÓGICO E INNOVACIÓN

DISTRIBUCIÓN GEOGRÁFICA DEL PRESUPUESTO POR CATEGORÍAS PRESUPUESTARIAS
EJERCICIO 2021
 (EN SOLES)

SECTOR : 38 PRODUCCION
 ENTIDAD : 038 MINISTERIO DE LA PRODUCCION
 EJECUTORA : 004 PROGRAMA NACIONAL DE INNOVACION PARA LA COMPETITIVIDAD Y PRODUCTIVIDAD [001590]

PPR-G4

| DEPARTAMENTOS | CATEGORÍA PRESUPUESTAL | | | | | | | | | TOTAL | | |
|------------------------------|--|-----|-----------|--------------------|------------------|---------------------|--|-------------------|----------------------|-------------------|-------------------|----------------------|
| | PROGRAMA PRESUPUESTAL CON ENFOQUE A RESULTADOS | | | ACCIONES CENTRALES | | | ASIGNACIONES PRESUPUESTALES QUE NO RESULTAN EN PRODUCTOS | | | | | |
| | PIA | PIM | EJECUCIÓN | PIA | PIM | EJECUCIÓN | PIA | PIM | EJECUCIÓN | PIA | PIM | EJECUCIÓN |
| Amazonas | | | | | | | | | | | | |
| Ancash | | | | | | | | | | | | |
| Apurímac | | | | | | | | | | | | |
| Arequipa | | | | | | | | | | | | |
| Ayacucho | | | | | | | | | | | | |
| Cajamarca | | | | | | | | | | | | |
| Provincia Constitucional Del | | | | | | | | | | | | |
| Cusco | | | | | | | | | | | | |
| Huancavelica | | | | | | | | | | | | |
| Huanuco | | | | | | | | | | | | |
| Ica | | | | | | | | | | | | |
| Junín | | | | | | | | | | | | |
| La Libertad | | | | | | | | | | | | |
| Lambayeque | | | | | | | | | | | | |
| Lima | | | | 5,369,321 | 7,247,357 | 6,978,365.97 | 45,985,912 | 87,035,574 | 81,555,770.83 | 51,355,233 | 94,282,931 | 88,534,136.80 |
| Loreto | | | | | | | | | | | | |
| Madre De Dios | | | | | | | | | | | | |
| Moquegua | | | | | | | | | | | | |
| Pasco | | | | | | | | | | | | |
| Piura | | | | | | | | | | | | |
| Puno | | | | | | | | | | | | |
| San Martín | | | | | | | | | | | | |
| Tacna | | | | | | | | | | | | |
| Tumbes | | | | | | | | | | | | |
| Ucayali | | | | | | | | | | | | |
| Exterior | | | | | | | | | | | | |
| TOTAL GENERAL | | | | 5,369,321 | 7,247,357 | 6,978,365.97 | 45,985,912 | 87,035,574 | 81,555,770.83 | 51,355,233 | 94,282,931 | 88,534,136.80 |




DISTRIBUCIÓN GEOGRÁFICA DEL PRESUPUESTO POR CATEGORÍAS PRESUPUESTARIAS
EJERCICIO 2021
(EN SOLES)

SECTOR : 38 PRODUCCION
ENTIDAD : 038 MINISTERIO DE LA PRODUCCION
EJECUTORA : 004 PROGRAMA NACIONAL DE INNOVACION PARA LA COMPETITIVIDAD Y PRODUCTIVIDAD [001590]

PPR-G4



.....
DIRECTOR DE PRESUPUESTO
.....
NEICER ORTIZ MARIN
JEFE DE LA UNIDAD DE PLANEAMIENTO Y PRESUPUESTO
PROGRAMA NACIONAL DE DESARROLLO TECNOLÓGICO
E INNOVACIÓN PROINNOVATE



.....
ALBERTO DEMETRIO JARA BARRUTIA
DIRECTOR GENERAL DE ADMINISTRACIÓN
JEFE DE LA UNIDAD DE PLANEAMIENTO Y PRESUPUESTO
PROGRAMA NACIONAL DE DESARROLLO TECNOLÓGICO
E INNOVACIÓN PROINNOVATE



.....
ALEJANDRO PUSO HIGA
DIRECTOR EJECUTIVO
PROGRAMA NACIONAL DE DESARROLLO
TECNOLÓGICO E INNOVACIÓN

PROGRAMACIÓN Y EJECUCIÓN DE LOS PROGRAMAS PRESUPUESTALES

EJERCICIO 2021
 (EN SOLES)

SECTOR : 38 PRODUCCION
 ENTIDAD : 038 MINISTERIO DE LA PRODUCCION
 EJECUTORA : 004 PROGRAMA NACIONAL DE INNOVACION PARA LA COMPETITIVIDAD Y PRODUCTIVIDAD [001590]

PPR-G5

| CADENA PROGRAMATICA | | RUBRO | PRESUPUESTO | | |
|--|-----|-------|-------------------|-------------------|----------------------|
| CATEGORIA PRESUPUESTAL CODIGO PROGRAMA PRESUPUESTAL FUNCION DIVISION FUNCIONAL GRUPO FUNCIONAL GENERICA | PIA | | PIM | EJECUCION | |
| 02. ACCIONES CENTRALES | | | 5,369,321 | 7,247,357 | 6,978,365.97 |
| 9001 ACCIONES CENTRALES | | | 5,369,321 | 7,247,357 | 6,978,365.97 |
| 03 PLANEAMIENTO, GESTION Y RESERVA DE CONTINGENCIA | | | 5,369,321 | 7,247,357 | 6,978,365.97 |
| 006 GESTION | | | 5,369,321 | 7,247,357 | 6,978,365.97 |
| 0008 ASESORAMIENTO Y APOYO | | | 5,369,321 | 7,247,357 | 6,978,365.97 |
| 3 BIENES Y SERVICIOS | | 00 | 4,328,423 | 5,843,083 | 5,799,428.35 |
| 3 BIENES Y SERVICIOS | | 18 | 1,040,898 | 1,253,225 | 1,088,897.21 |
| 4 DONACIONES Y TRANSFERENCIAS | | 18 | | 126,000 | 67,560.90 |
| 5 OTROS GASTOS | | 00 | | 22,203 | 19,634.09 |
| 6 ADQUISICION DE ACTIVOS NO FINANCIEROS | | 00 | | 2,846 | 2,845.42 |
| 03. ASIGNACIONES PRESUPUESTARIAS QUE NO RESULTAN EN PRODUCTOS | | | 45,985,912 | 87,035,574 | 81,555,770.83 |
| 9002 ASIGNACIONES PRESUPUESTARIAS QUE NO RESULTAN EN PRODUCTOS | | | 45,985,912 | 87,035,574 | 81,555,770.83 |
| 03 PLANEAMIENTO, GESTION Y RESERVA DE CONTINGENCIA | | | 45,985,912 | 86,599,172 | 81,427,548.84 |
| 009 CIENCIA Y TECNOLOGIA | | | 45,985,912 | 86,599,172 | 81,427,548.84 |
| 0017 INNOVACION TECNOLOGICA | | | 45,985,912 | 86,599,172 | 81,427,548.84 |
| 3 BIENES Y SERVICIOS | | 13 | 1,100,000 | 4,005,000 | 2,274,899.68 |
| 4 DONACIONES Y TRANSFERENCIAS | | 00 | | 695,315 | 695,314.76 |
| 4 DONACIONES Y TRANSFERENCIAS | | 19 | | 409,264 | 409,263.36 |
| 5 OTROS GASTOS | | 13 | 6,967,453 | 19,348,276 | 16,909,275.44 |
| 5 OTROS GASTOS | | 18 | 884,887 | 8,389,365 | 7,610,990.99 |
| 6 ADQUISICION DE ACTIVOS NO FINANCIEROS | | 00 | | 16,521,049 | 16,359,286.03 |
| 6 ADQUISICION DE ACTIVOS NO FINANCIEROS | | 19 | 37,033,572 | 37,230,903 | 37,168,518.58 |
| 08 COMERCIO | | | | 436,402 | 128,221.99 |
| 021 COMERCIO | | | | 436,402 | 128,221.99 |
| 0044 PROMOCION DEL COMERCIO EXTERNO | | | | 436,402 | 128,221.99 |
| 3 BIENES Y SERVICIOS | | 13 | | 272,502 | 109,934.74 |
| 5 OTROS GASTOS | | 13 | | 143,900 | |
| 6 ADQUISICION DE ACTIVOS NO FINANCIEROS | | 13 | | 20,000 | 18,287.25 |
| TOTAL | | | 51,355,233 | 94,282,931 | 88,534,136.80 |



PROGRAMACIÓN Y EJECUCIÓN DE LOS PROGRAMAS PRESUPUESTALES


EJERCICIO 2021
(EN SOLES)

SECTOR : 38 PRODUCCION
ENTIDAD : 038 MINISTERIO DE LA PRODUCCION
EJECUTORA : 004 PROGRAMA NACIONAL DE INNOVACION PARA LA COMPETITIVIDAD Y PRODUCTIVIDAD [001590]

PPR-G5


DIRECTOR DE PRESUPUESTO

NEICER ORTIZ MARIN
JEFE DE LA UNIDAD DE PLANEAMIENTO Y PRESUPUESTO
PROGRAMA NACIONAL DE DESARROLLO TECNOLÓGICO
E INNOVACIÓN PROINNOVATE


ALBERTO DEMETRIO JARA BARRUTIA
DIRECTOR GENERAL DE
ADMINISTRACIÓN
PROGRAMA NACIONAL DE DESARROLLO TECNOLÓGICO
E INNOVACIÓN PROINNOVATE


TITULAR DE LA ENTIDAD

ALEJANDRO AFUSO HIGA
DIRECTOR EJECUTIVO
PROGRAMA NACIONAL DE DESARROLLO
TECNOLÓGICO E INNOVACIÓN

**HOJA DE TRABAJO DEL MARCO LEGAL DEL PRESUPUESTO DE INGRESOS POR RESOLUCIONES
 EJERCICIO 2021
 (EN SOLES)**

SECTOR : 38 PRODUCCION
 ENTIDAD : 038 MINISTERIO DE LA PRODUCCION
 EJECUTORA : 004 PROGRAMA NACIONAL DE INNOVACION PARA LA COMPETITIVIDAD Y PRODUCTIVIDAD [001590]

| DISPOSITIVOS LEGALES | 1.1 IMPUESTOS Y CONTRIBUCIONES OBLIGATORIAS | 1.2 CONTRIBUCIONES SOCIALES | 1.3 VENTA DE BIENES Y SERVICIOS Y DERECHOS ADMINIST. | 1.5 OTROS INGRESOS (CORRIENTES) | INGRESOS CORRIENTES | 1.6 VENTA DE ACTIVOS NO FINANCIEROS | 1.7 VENTA DE ACTIVOS FINANCIEROS | INGRESO DE CAPITAL | 1.4 DONACIONES Y TRANSFERENCIAS (CORRIENTES) | 1.4 DONACIONES Y TRANSFERENCIAS (CAPITAL) | 1.8 TRANSFERENCIAS VOLUNTARIAS DISTINTAS A DONACIONES | TRANSFERENCIAS | 1.9 ENDEUDAMIENTO | 1.9 SALDOS DE BALANCE | FINANCIAMIENTO | TOTAL |
|--|--|-----------------------------------|--|---------------------------------------|------------------------|--|---|-----------------------|---|--|---|----------------|----------------------|-----------------------------|----------------|------------|
| 3 RECURSOS POR OPERACIONES OFICIALES DE CREDITO | | | | | | | | | | | | | | | | |
| 19 RECURSOS POR OPERACIONES OFICIALES DE CREDITO | | | | | | | | | | | | | | | | |
| - Autorización Inicial | 0 | 0 | 0 | 0 | 0 | 0 | 0 | 0 | 0 | 0 | 0 | 0 | 37,033,572 | 0 | 37,033,572 | 37,033,572 |
| -002 - CREDITO SUPLEMENTARIO | 0 | 0 | 0 | 0 | 0 | 0 | 0 | 0 | 0 | 0 | 0 | 0 | 0 | 0 | 0 | 0 |
| 108 / R.M.090-2021-PRODUCE 18/03/2021 | 0 | 0 | 0 | 0 | 0 | 0 | 0 | 0 | 0 | 0 | 0 | 0 | 0 | 606,595 | 606,595 | 606,595 |
| Sub Total | 0 | 0 | 0 | 0 | 0 | 0 | 0 | 0 | 0 | 0 | 0 | 0 | 0 | 606,595 | 606,595 | 606,595 |
| TOTAL FF 3 RB 19 | 0 | 0 | 0 | 0 | 0 | 0 | 0 | 0 | 0 | 0 | 0 | 0 | 37,033,572 | 606,595 | 37,640,167 | 37,640,167 |
| 4 DONACIONES Y TRANSFERENCIAS | | | | | | | | | | | | | | | | |
| 13 DONACIONES Y TRANSFERENCIAS | | | | | | | | | | | | | | | | |
| - Autorización Inicial | 0 | 0 | 0 | 0 | 0 | 0 | 0 | 0 | 6,768,007 | 0 | 0 | 6,768,007 | 0 | 1,299,446 | 1,299,446 | 8,067,453 |
| -002 - CREDITO SUPLEMENTARIO | 0 | 0 | 0 | 0 | 0 | 0 | 0 | 0 | 0 | 0 | 0 | 0 | 0 | 0 | 0 | 0 |
| 108 / R.M.090-2021-PRODUCE 18/03/2021 | 0 | 0 | 0 | 0 | 0 | 0 | 0 | 0 | 0 | 0 | 0 | 0 | 0 | 1,154,698 | 1,154,698 | 1,154,698 |
| 108 / R.M.189-2021-PRODUCE 14/07/2021 | 0 | 0 | 0 | 0 | 0 | 0 | 0 | 0 | 14,131,125 | 0 | 0 | 14,131,125 | 0 | 0 | 0 | 14,131,125 |
| 108 / R.M.291-2021-PRODUCE 21/09/2021 | 0 | 0 | 0 | 0 | 0 | 0 | 0 | 0 | 436,402 | 0 | 0 | 436,402 | 0 | 0 | 0 | 436,402 |
| Sub Total | 0 | 0 | 0 | 0 | 0 | 0 | 0 | 0 | 14,567,527 | 0 | 0 | 14,567,527 | 0 | 1,154,698 | 1,154,698 | 15,722,225 |
| TOTAL FF 4 RB 13 | 0 | 0 | 0 | 0 | 0 | 0 | 0 | 0 | 21,335,534 | 0 | 0 | 21,335,534 | 0 | 2,454,144 | 2,454,144 | 23,789,678 |
| 5 RECURSOS DETERMINADOS | | | | | | | | | | | | | | | | |
| 18 CANON Y SOBRECANON, REGALIAS, RENTA DE ADUANAS Y PARTICIPACIONES | | | | | | | | | | | | | | | | |
| - Autorización Inicial | 0 | 0 | 0 | 0 | 0 | 0 | 0 | 0 | 0 | 0 | 0 | 0 | 0 | 1,925,785 | 1,925,785 | 1,925,785 |
| -002 - CREDITO SUPLEMENTARIO | 0 | 0 | 0 | 0 | 0 | 0 | 0 | 0 | 0 | 0 | 0 | 0 | 0 | 0 | 0 | 0 |
| 108 / R.M.361-2021-PRODUCE 03/11/2021 | 0 | 0 | 0 | 0 | 0 | 0 | 0 | 0 | 7,842,805 | 0 | 0 | 7,842,805 | 0 | 0 | 0 | 7,842,805 |
| Sub Total | 0 | 0 | 0 | 0 | 0 | 0 | 0 | 0 | 7,842,805 | 0 | 0 | 7,842,805 | 0 | 0 | 0 | 7,842,805 |
| TOTAL FF 5 RB 18 | 0 | 0 | 0 | 0 | 0 | 0 | 0 | 0 | 7,842,805 | 0 | 0 | 7,842,805 | 0 | 1,925,785 | 1,925,785 | 9,768,590 |
| TOTAL GENERAL | 0 | 0 | 0 | 0 | 0 | 0 | 0 | 0 | 29,178,339 | 0 | 0 | 29,178,339 | 37,033,572 | 4,986,524 | 42,020,096 | 71,198,435 |



**HOJA DE TRABAJO DEL MARCO LEGAL DEL PRESUPUESTO DE GASTOS POR RESOLUCIONES
 EJERCICIO 2021
 (EN SOLES)**

SECTOR : 38 PRODUCCION
 ENTIDAD : 038 MINISTERIO DE LA PRODUCCION
 EJECUTORA : 004 PROGRAMA NACIONAL DE INNOVACION PARA LA COMPETITIVIDAD Y PRODUCTIVIDAD [001590]

| DISPOSITIVOS LEGALES | 2.0 RESERVA DE CONTINGENCIA | 2.1 PERSONAL Y OBLIGACIONES SOCIALES | 2.2 PENSIONES Y OTRAS PRESTACIONES SOCIALES | 2.3 BIENES Y SERVICIOS | 2.4 DONACIONES Y TRANSFERENCIAS (CORRIENTES) | 2.5 OTROS GASTOS (CORRIENTES) | GASTOS CORRIENTES | 2.0 RESERVA DE CONTINGENCIA | 2.4 DONACIONES Y TRANSFERENCIAS (CAPITAL) | 2.5 OTROS GASTOS DE CAPITAL | 2.6 ADQUISICIÓN DE ACTIVOS NO FINANCIEROS | 2.7 ADQUISICIÓN DE ACTIVOS FINANCIEROS | GASTOS DE CAPITAL | 2.8 SERVICIO DE LA DEUDA PUBLICA | SERVICIO DE LA DEUDA | TOTAL |
|--|-----------------------------------|---|---|------------------------------|---|-------------------------------------|----------------------|-----------------------------------|--|--------------------------------------|---|---|----------------------|--|-------------------------|------------|
| 1 RECURSOS ORDINARIOS | | | | | | | | | | | | | | | | |
| 00 RECURSOS ORDINARIOS | | | | | | | | | | | | | | | | |
| - Autorización Inicial | 0 | 0 | 0 | 4,328,423 | 0 | 0 | 4,328,423 | 0 | 0 | 0 | 0 | 0 | 0 | 0 | 0 | 4,328,423 |
| - 001 - TRANSFERENCIAS DE PARTIDAS (Habilitadas) | | | | | | | | | | | | | | | | |
| 108 / R M 306-2021-PRODUCE 28/09/2021 D S N° 253-2021-EF | 0 | 0 | 0 | 0 | 0 | 0 | 0 | 0 | 0 | 0 | 17,216,364 | 0 | 17,216,364 | 0 | 0 | 17,216,364 |
| Sub Total | 0 | 0 | 0 | 0 | 0 | 0 | 0 | 0 | 0 | 0 | 17,216,364 | 0 | 17,216,364 | 0 | 0 | 17,216,364 |
| - 002 - CREDITOS PRESUPUESTALES Y ANULACIONES (Dentro de U.E.) | | | | | | | | | | | | | | | | |
| 110 / RD 003-2021-OGPPM 09/03/2021 | 0 | 0 | 0 | (19,669) | 0 | 19,669 | 0 | 0 | 0 | 0 | 0 | 0 | 0 | 0 | 0 | 0 |
| 110 / RD 006-2021-OGPPM 06/08/2021 | 0 | 0 | 0 | (883) | 0 | 883 | 0 | 0 | 0 | 0 | 0 | 0 | 0 | 0 | 0 | 0 |
| 110 / RD 012-2021-OGPPM 08/11/2021 | 0 | 0 | 0 | (2,846) | 0 | 0 | (2,846) | 0 | 0 | 0 | 2,846 | 0 | 2,846 | 0 | 0 | 0 |
| 110 / RD 013-2021-OGPPM 09/12/2021 | 0 | 0 | 0 | 0 | 0 | 0 | 0 | 0 | 695,315 | 0 | (695,315) | 0 | 0 | 0 | 0 | 0 |
| 110 / RD 001-2022-OGPPM 10/01/2022 | 0 | 0 | 0 | (1,651) | 0 | 1,651 | 0 | 0 | 0 | 0 | 0 | 0 | 0 | 0 | 0 | 0 |
| Sub Total | 0 | 0 | 0 | (25,049) | 0 | 22,203 | (2,846) | 0 | 695,315 | 0 | (692,469) | 0 | 2,846 | 0 | 0 | 0 |
| - 004 - CREDITOS PRESUPUESTALES Y ANULACIONES (Entre Ejecutoras) | | | | | | | | | | | | | | | | |
| 113 / RS 045-2021-PRODUCE 09/09/2021 | 0 | 0 | 0 | 966,602 | 0 | 0 | 966,602 | 0 | 0 | 0 | 0 | 0 | 0 | 0 | 0 | 966,602 |
| 113 / RS 056-2021-PRODUCE 03/11/2021 | 0 | 0 | 0 | 573,107 | 0 | 0 | 573,107 | 0 | 0 | 0 | 0 | 0 | 0 | 0 | 0 | 573,107 |
| Sub Total | 0 | 0 | 0 | 1,539,709 | 0 | 0 | 1,539,709 | 0 | 0 | 0 | 0 | 0 | 0 | 0 | 0 | 1,539,709 |
| TOTAL FF 1 RB 00 | 0 | 0 | 0 | 5,843,083 | 0 | 22,203 | 5,865,286 | 0 | 695,315 | 0 | 16,523,895 | 0 | 17,219,210 | 0 | 0 | 23,084,496 |
| 3 RECURSOS POR OPERACIONES OFICIALES DE CREDITO | | | | | | | | | | | | | | | | |
| 19 RECURSOS POR OPERACIONES OFICIALES DE CREDITO | | | | | | | | | | | | | | | | |
| - Autorización Inicial | 0 | 0 | 0 | 0 | 0 | 0 | 0 | 0 | 0 | 0 | 37,033,572 | 0 | 37,033,572 | 0 | 0 | 37,033,572 |
| - 002 - CREDITO SUPLEMENTARIO | | | | | | | | | | | | | | | | |
| 108 / R M 090-2021-PRODUCE 18/03/2021 | 0 | 0 | 0 | 0 | 0 | 0 | 0 | 0 | 0 | 0 | 606,595 | 0 | 606,595 | 0 | 0 | 606,595 |
| Sub Total | 0 | 0 | 0 | 0 | 0 | 0 | 0 | 0 | 0 | 0 | 606,595 | 0 | 606,595 | 0 | 0 | 606,595 |
| - 003 - CREDITOS PRESUPUESTALES Y ANULACIONES (Dentro de U.E.) | | | | | | | | | | | | | | | | |
| 110 / RD 007-2021-OGPPM 09/07/2021 | 0 | 0 | 0 | 0 | 0 | 0 | 0 | 0 | 409,264 | 0 | (409,264) | 0 | 0 | 0 | 0 | 0 |
| Sub Total | 0 | 0 | 0 | 0 | 0 | 0 | 0 | 0 | 409,264 | 0 | (409,264) | 0 | 0 | 0 | 0 | 0 |
| TOTAL FF 3 RB 19 | 0 | 0 | 0 | 0 | 0 | 0 | 0 | 0 | 409,264 | 0 | 37,230,903 | 0 | 37,640,167 | 0 | 0 | 37,640,167 |
| 4 DONACIONES Y TRANSFERENCIAS | | | | | | | | | | | | | | | | |
| 13 DONACIONES Y TRANSFERENCIAS | | | | | | | | | | | | | | | | |
| - Autorización Inicial | 0 | 0 | 0 | 1,100,000 | 0 | 6,967,453 | 8,067,453 | 0 | 0 | 0 | 0 | 0 | 0 | 0 | 0 | 8,067,453 |
| - 002 - CREDITO SUPLEMENTARIO | | | | | | | | | | | | | | | | |
| 108 / R M 090-2021-PRODUCE 18/03/2021 | 0 | 0 | 0 | 730,000 | 0 | 924,698 | 1,154,698 | 0 | 0 | 0 | 0 | 0 | 0 | 0 | 0 | 1,154,698 |
| 108 / R M 189-2021-PRODUCE 14/07/2021 | 0 | 0 | 0 | 2,675,000 | 0 | 11,456,125 | 14,131,125 | 0 | 0 | 0 | 0 | 0 | 0 | 0 | 0 | 14,131,125 |
| 108 / R M 291-2021-PRODUCE 21/09/2021 | 0 | 0 | 0 | 272,502 | 0 | 143,900 | 416,402 | 0 | 0 | 0 | 20,000 | 0 | 20,000 | 0 | 0 | 436,402 |
| Sub Total | 0 | 0 | 0 | 3,177,502 | 0 | 12,524,723 | 15,702,225 | 0 | 0 | 0 | 20,000 | 0 | 20,000 | 0 | 0 | 15,722,225 |
| TOTAL FF 4 RB 13 | 0 | 0 | 0 | 4,277,502 | 0 | 19,492,176 | 23,769,678 | 0 | 0 | 0 | 20,000 | 0 | 20,000 | 0 | 0 | 23,789,678 |
| 5 RECURSOS DETERMINADOS | | | | | | | | | | | | | | | | |
| 18 CANON Y SOBRECANON, REGALIAS, RENTA DE ADUANAS Y PARTICIPACIONES | | | | | | | | | | | | | | | | |
| - Autorización Inicial | 0 | 0 | 0 | 1,040,898 | 0 | 884,887 | 1,925,785 | 0 | 0 | 0 | 0 | 0 | 0 | 0 | 0 | 1,925,785 |
| - 002 - CREDITO SUPLEMENTARIO | | | | | | | | | | | | | | | | |
| 108 / R M 361-2021-PRODUCE 03/11/2021 D S N° 297-2021-EF | 0 | 0 | 0 | 78,842 | 126,000 | 7,637,963 | 7,842,805 | 0 | 0 | 0 | 0 | 0 | 0 | 0 | 0 | 7,842,805 |



**HOJA DE TRABAJO DEL MARCO LEGAL DEL PRESUPUESTO DE GASTOS POR RESOLUCIONES
 EJERCICIO 2021
 (EN SOLES)**

SECTOR : 38 PRODUCCION
 ENTIDAD : 038 MINISTERIO DE LA PRODUCCION
 EJECUTORA : 004 PROGRAMA NACIONAL DE INNOVACION PARA LA COMPETITIVIDAD Y PRODUCTIVIDAD [001590]

| DISPOSITIVOS LEGALES | 2.0 RESERVA DE CONTINGENCIA | 2.1 PERSONAL Y OBLIGACIONES SOCIALES | 2.2 PENSIONES Y OTRAS PRESTACIONES SOCIALES | 2.3 BIENES Y SERVICIOS | 2.4 DONACIONES Y TRANSFERENCIAS (CORRIENTES) | 2.5 OTROS GASTOS (CORRIENTES) | GASTOS CORRIENTES | 2.0 RESERVA DE CONTINGENCIA | 2.4 DONACIONES Y TRANSFERENCIAS (CAPITAL) | 2.5 OTROS GASTOS DE CAPITAL | 2.6 ADQUISICIÓN DE ACTIVOS NO FINANCIEROS | 2.7 ADQUISICIÓN DE ACTIVOS FINANCIEROS | GASTOS DE CAPITAL | 2.8 SERVICIO DE LA DEUDA PUBLICA | SERVICIO DE LA DEUDA | TOTAL | |
|---|-----------------------------------|---|---|------------------------------|---|-------------------------------------|----------------------|-----------------------------------|--|--------------------------------------|---|---|----------------------|--|-------------------------|-------|------------|
| Sub Total | 0 | 0 | 0 | 78,842 | 126,000 | 7,637,963 | 7,842,805 | 0 | 0 | 0 | 0 | 0 | 0 | 0 | 0 | 0 | 7,842,805 |
| 003 : CREDITOS PRESUPUESTALES Y ANULACIONES (Dentro de U.E.) | | | | | | | | | | | | | | | | | |
| 110 / RD 002 2021-OGPPM 08/02/2021 | 0 | 0 | 0 | 119,985 | 0 | (119,985) | 0 | 0 | 0 | 0 | 0 | 0 | 0 | 0 | 0 | 0 | 0 |
| 110 / RD 003 2021-OGPPM 09/03/2021 | 0 | 0 | 0 | 13,500 | 0 | (13,500) | 0 | 0 | 0 | 0 | 0 | 0 | 0 | 0 | 0 | 0 | 0 |
| Sub Total | 0 | 0 | 0 | 133,485 | 0 | (133,485) | 0 | 0 | 0 | 0 | 0 | 0 | 0 | 0 | 0 | 0 | 0 |
| TOTAL FF 5 RB 18 | 0 | 0 | 0 | 1,253,225 | 126,000 | 8,389,365 | 9,768,590 | 0 | 0 | 0 | 0 | 0 | 0 | 0 | 0 | 0 | 9,768,590 |
| TOTAL GENERAL | 0 | 0 | 0 | 11,373,810 | 126,000 | 27,903,744 | 39,403,554 | 0 | 1,104,579 | 0 | 53,774,798 | 0 | 54,879,377 | 0 | 0 | 0 | 94,282,931 |

